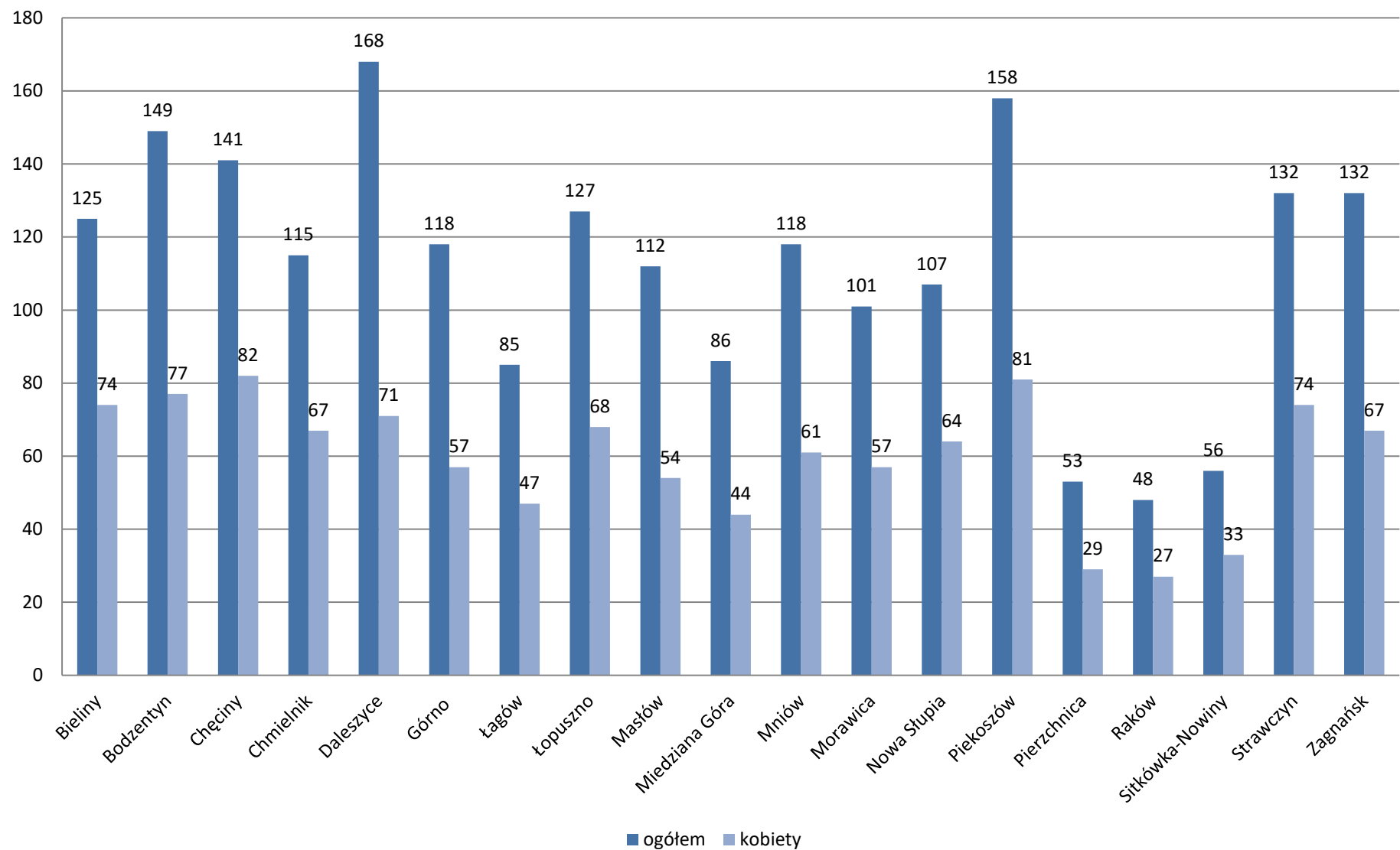
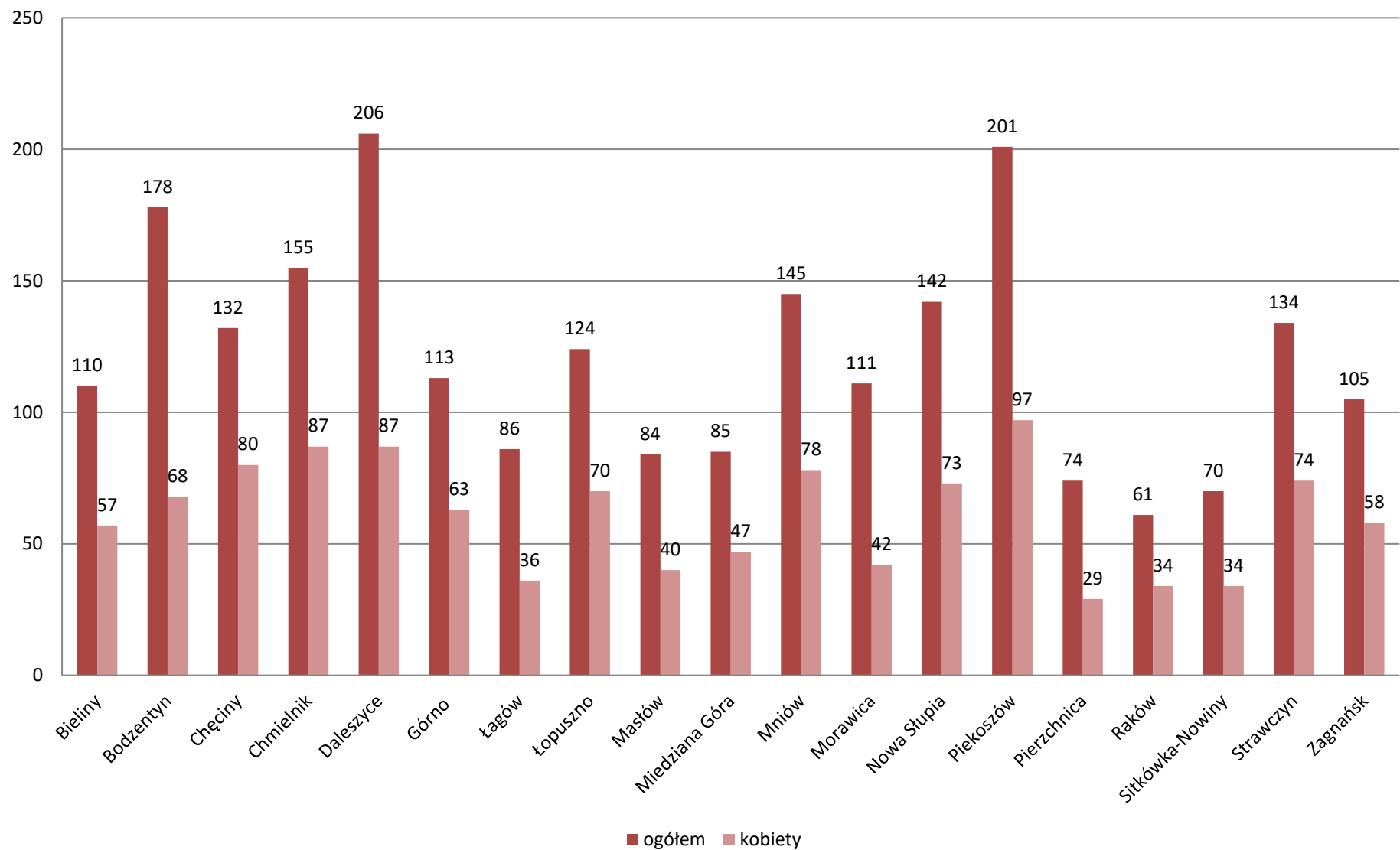


Bezrobotni wg stażu pracy - stan na 31.12.2016	do 1 roku		1-5 lat		5-10 lat		10-20 lat		20-30 lat		30 lat i więcej		Bez stażu		Ogółem	Kobiety
	ogółem	kobiety	ogółem	kobiety	ogółem	kobiety	ogółem	kobiety	ogółem	kobiety	ogółem	kobiety	ogółem	kobiety		
Bieliny	125	74	110	57	73	37	48	23	25	11	8	0	84	49	473	251
Bodzentyn	149	77	178	68	91	43	63	26	39	13	15	0	187	87	722	314
Chęciny	141	82	132	80	93	56	85	40	43	14	18	6	99	54	611	332
Chmielnik	115	67	155	87	99	54	94	41	54	18	11	3	95	48	623	318
Daleszyce	168	71	206	87	150	72	131	53	64	18	13	0	147	74	879	375
Górno	118	57	113	63	97	48	62	20	41	12	19	2	91	43	541	245
Łagów	85	47	86	36	35	21	29	10	13	5	2	0	66	38	316	157
Łopuszno	127	68	124	70	57	31	62	35	34	13	5	2	115	77	524	296
Maslów	112	54	84	40	68	36	67	28	32	10	13	4	64	29	440	201
Miedziana Góra	86	44	85	47	75	38	77	37	54	12	12	3	52	30	441	211
Mniów	118	61	145	78	93	51	90	41	40	12	12	1	102	56	600	300
Morawica	101	57	111	42	61	30	69	33	41	10	11	5	62	37	456	214
Nowa Słupia	107	64	142	73	69	26	87	33	27	12	14	4	138	76	584	288
Piekoszów	158	81	201	97	122	67	101	52	79	34	31	5	85	53	777	389
Pierzchnica	53	29	74	29	39	10	31	9	19	6	2	1	46	31	264	115
Raków	48	27	61	34	23	6	29	11	19	4	3	2	93	53	276	137
Sitkówka-Nowiny	56	33	70	34	50	24	48	23	27	14	7	1	32	25	290	154
Strawczyn	132	74	134	74	79	39	70	22	33	14	11	3	87	50	546	276
Zagnańsk	132	67	105	58	63	32	96	44	58	20	21	3	82	47	557	271
Razem	2131	1134	2316	1154	1437	721	1339	581	742	252	228	45	1727	957	9920	4844

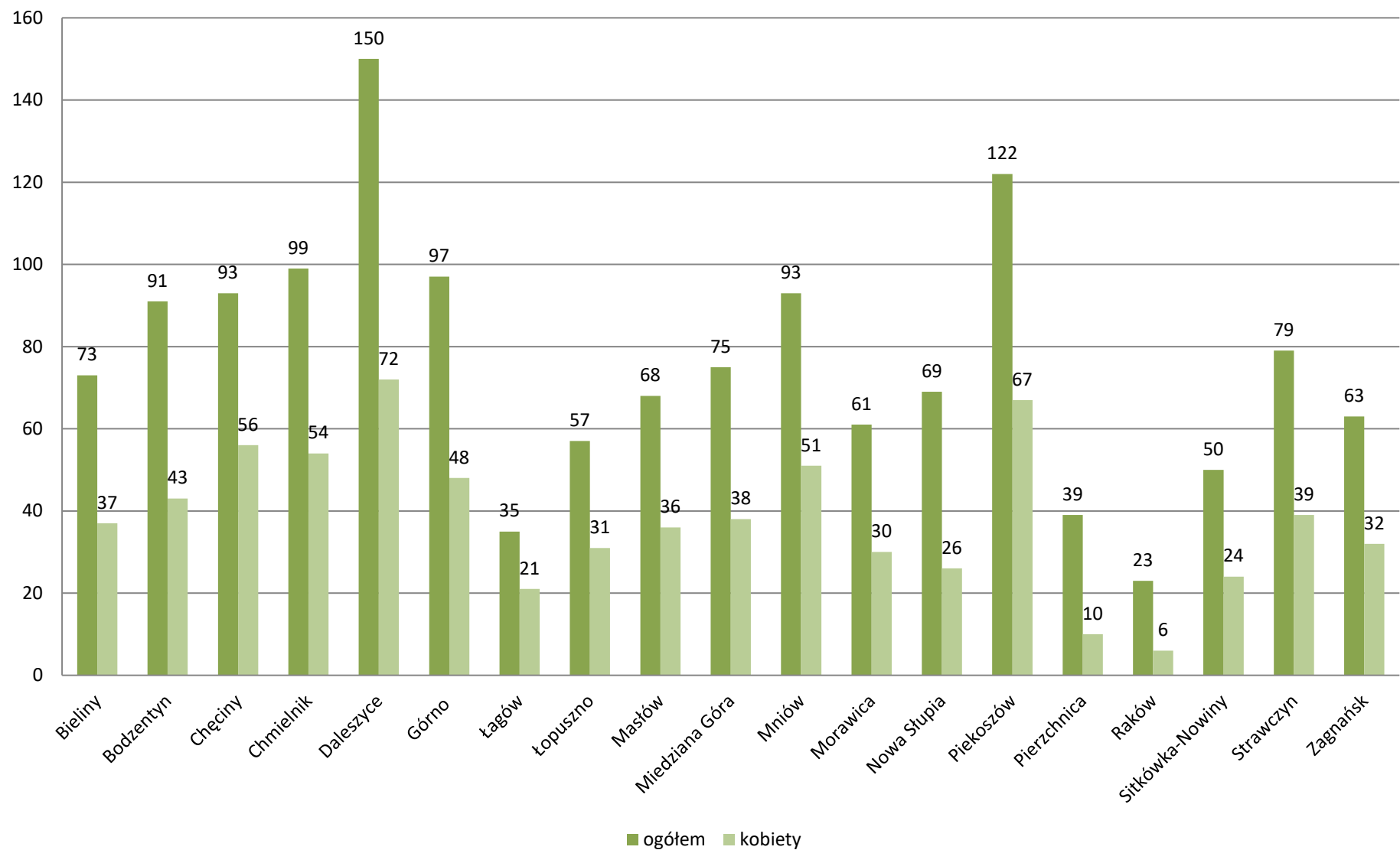
Bezrobotni wg stażu pracy - stan na 31.12.2016 - do 1 roku



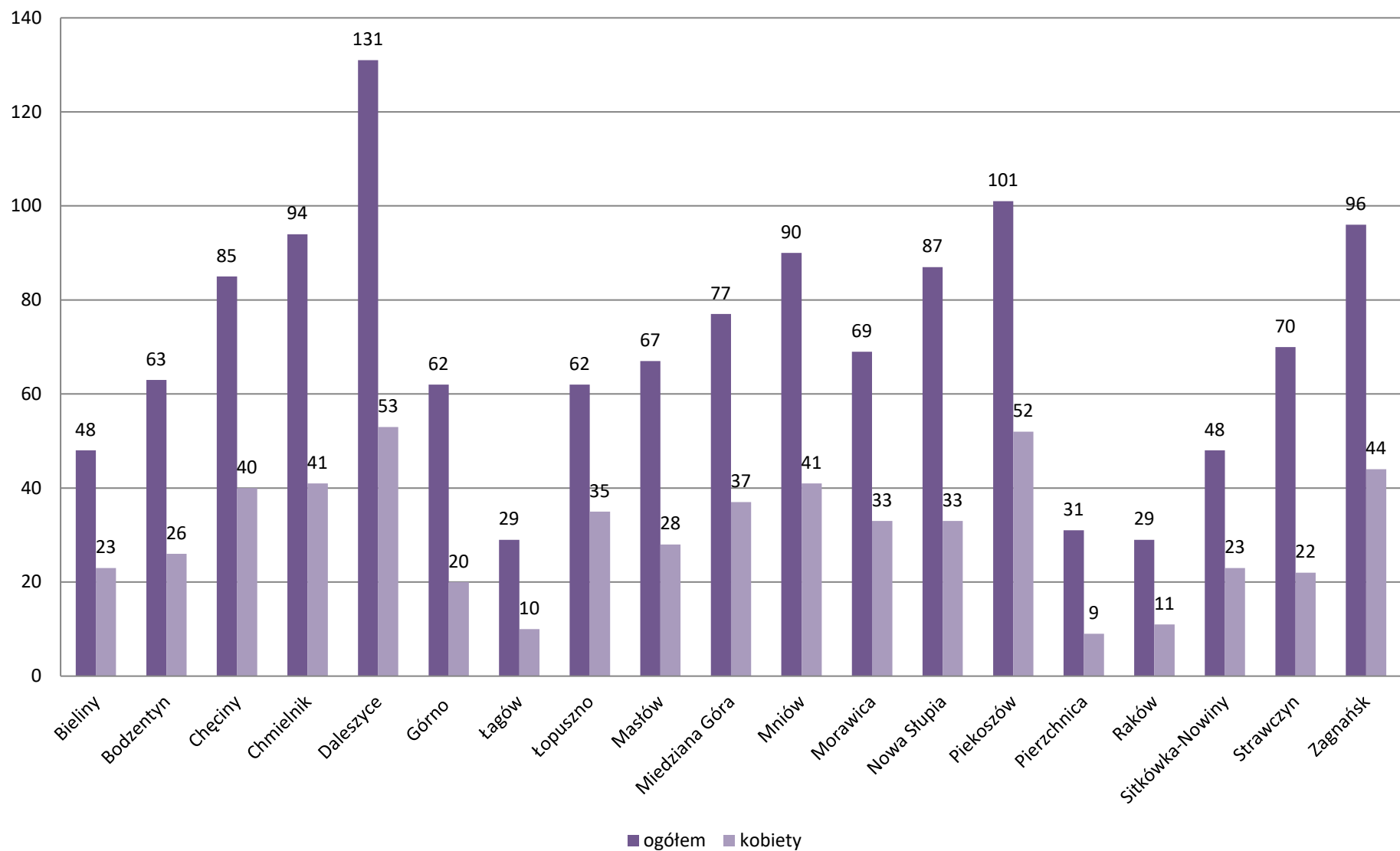
Bezrobotni wg stażu pracy - stan na 31.12.2016 - 1-5 lat



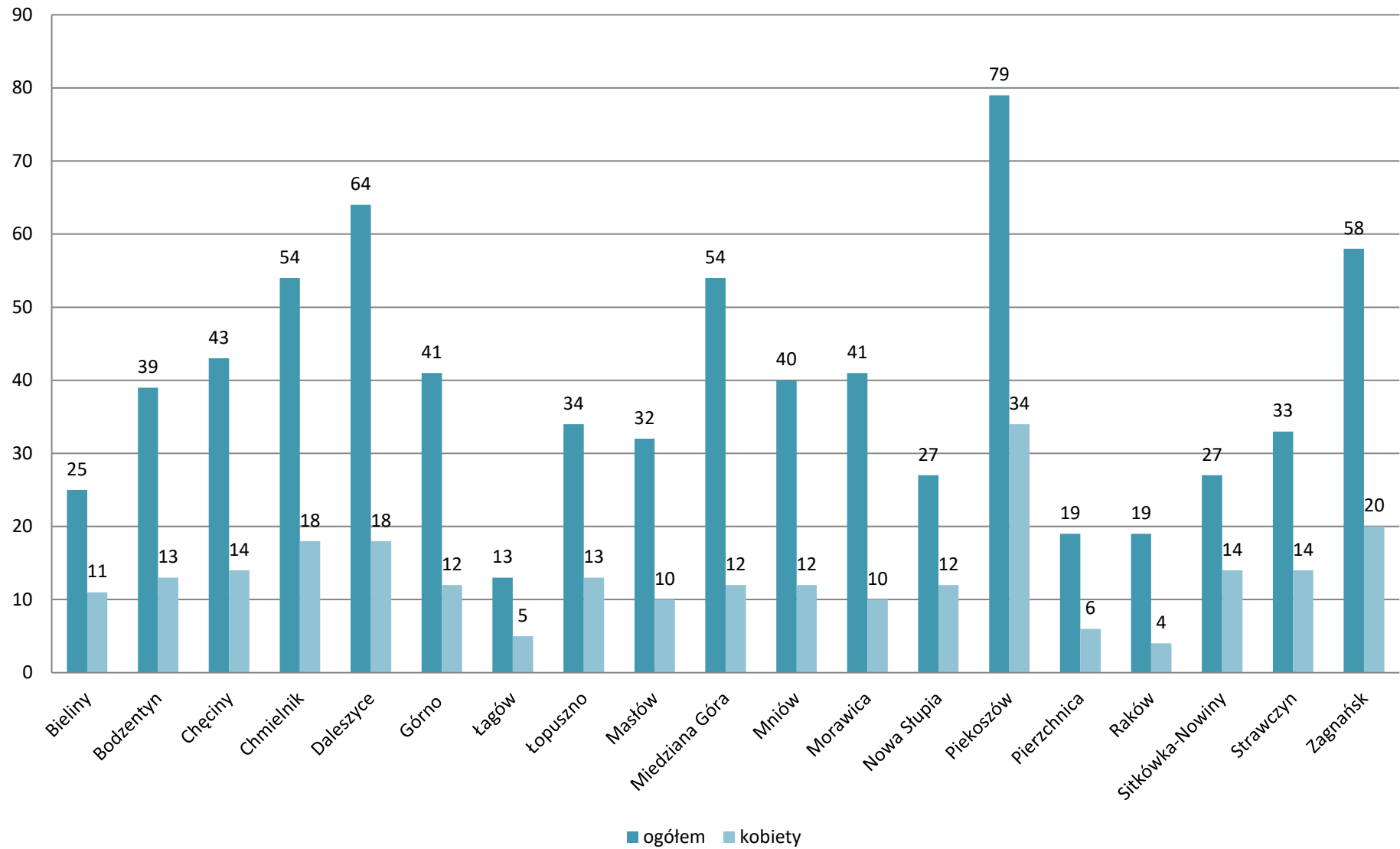
Bezrobotni wg stażu pracy - stan na 31.12.2016 - 5-10 lat



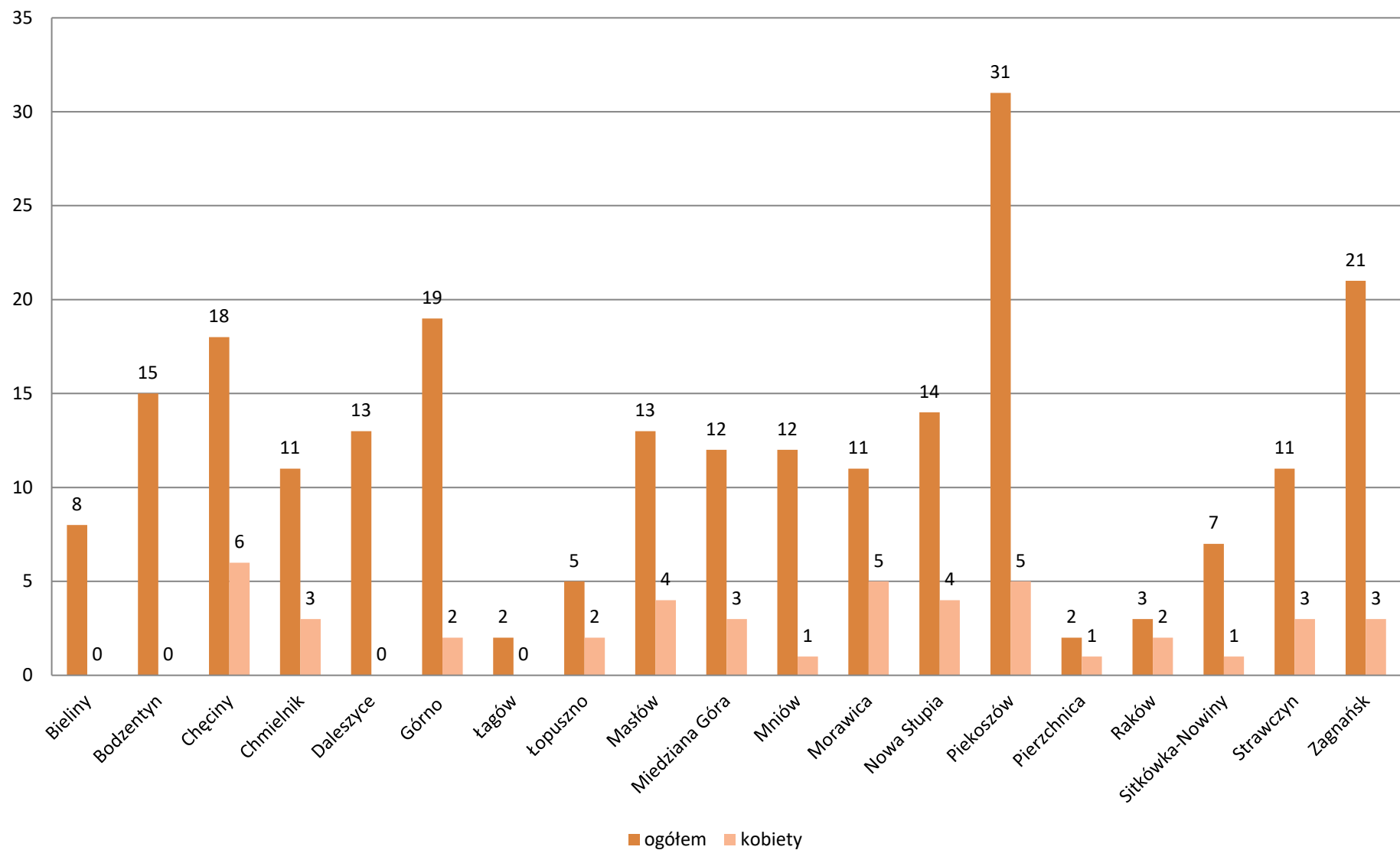
Bezrobotni wg stażu pracy - stan na 31.12.2016 - 10-20 lat



Bezrobotni wg stażu pracy - stan na 31.12.2016 - 20-30 lat



Bezrobotni wg stażu pracy - stan na 31.12.2016 - 30 lat i powyżej



Bezrobotni wg stażu pracy - stan na 31.12.2016 - bez stażu

