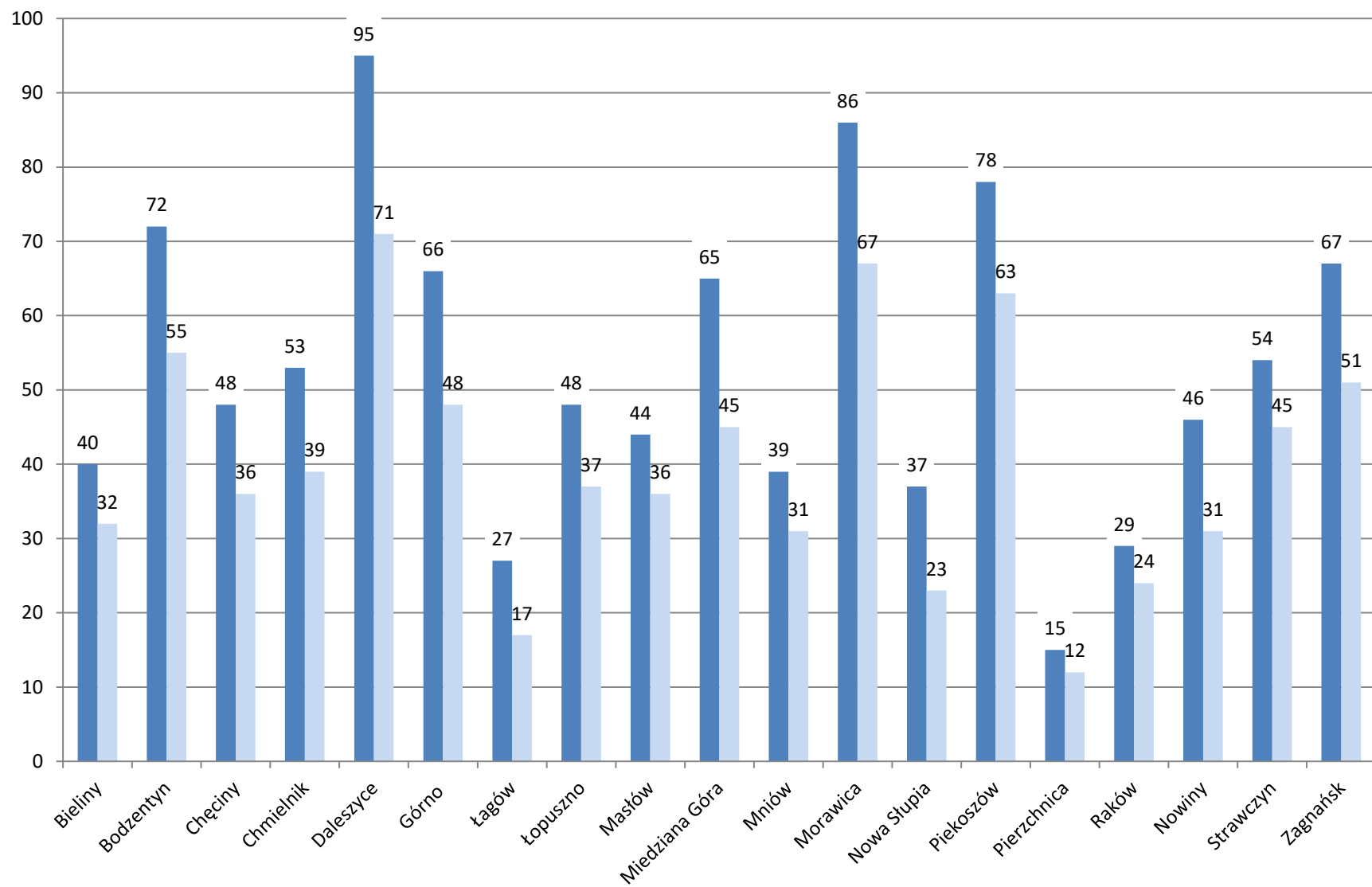
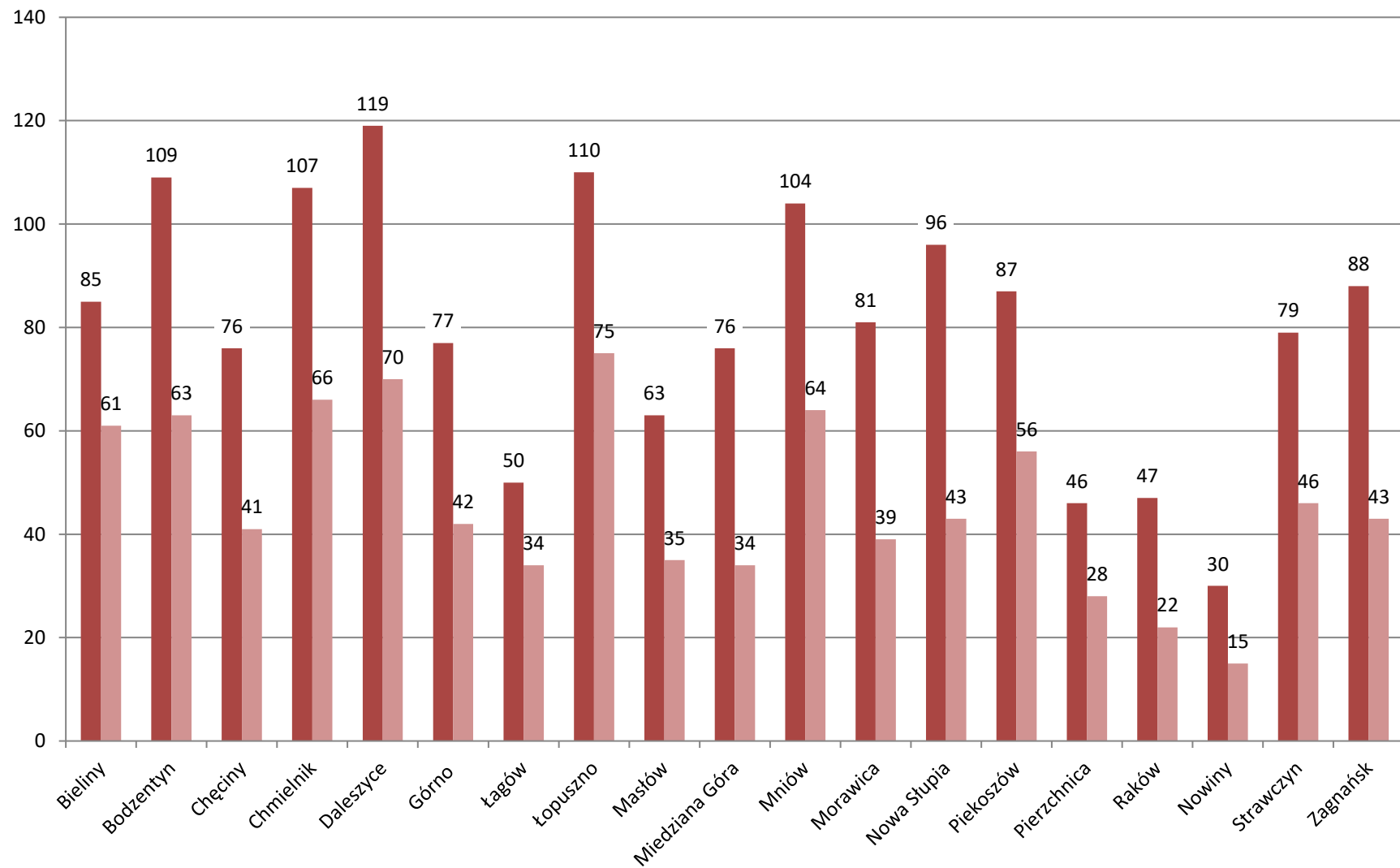


Bezrobotni w podziale na wykształcenie stan na koniec 2021 roku	Wyższe		Policealne i średnie zawodowe		Średnie ogólnokształcące		Zasadnicze zawodowe		Gimnazjalne i poniżej		Ogółem	Kobiety
	Ogółem	Kobiety	Ogółem	Kobiety	Ogółem	Kobiety	Ogółem	Kobiety	Ogółem	Kobiety		
Bieliny	40	32	85	61	24	14	55	19	35	14	239	140
Bodzentyń	72	55	109	63	40	21	117	37	91	34	429	210
Chęciny	48	36	76	41	38	28	64	21	34	11	260	137
Chmielnik	53	39	107	66	41	27	92	23	58	23	351	178
Daleszyce	95	71	119	70	42	24	108	32	92	24	456	221
Górno	66	48	77	42	25	16	57	23	56	15	281	144
Łagów	27	17	50	34	28	18	58	24	46	19	209	112
Łopuszno	48	37	110	75	58	36	77	38	82	36	375	222
Masłów	44	36	63	35	12	7	53	17	46	14	218	109
Miedziana Góra	65	45	76	34	22	16	55	14	40	15	258	124
Mniów	39	31	104	64	38	28	111	37	75	28	367	188
Morawica	86	67	81	39	19	13	60	21	36	12	282	152
Nowa Słupia	37	23	96	43	52	30	115	46	84	28	384	170
Piekoszów	78	63	87	56	23	16	68	25	64	26	320	186
Pierzchnica	15	12	46	28	6	3	48	10	48	16	163	69
Raków	29	24	47	22	19	10	52	23	35	16	182	95
Nowiny	46	31	30	15	20	10	31	12	25	11	152	79
Strawczyn	54	45	79	46	28	19	70	22	53	14	284	146
Zagnańsk	67	51	88	43	29	15	70	24	35	12	289	145
Razem	1009	763	1530	877	564	351	1361	468	1035	368	5499	2827

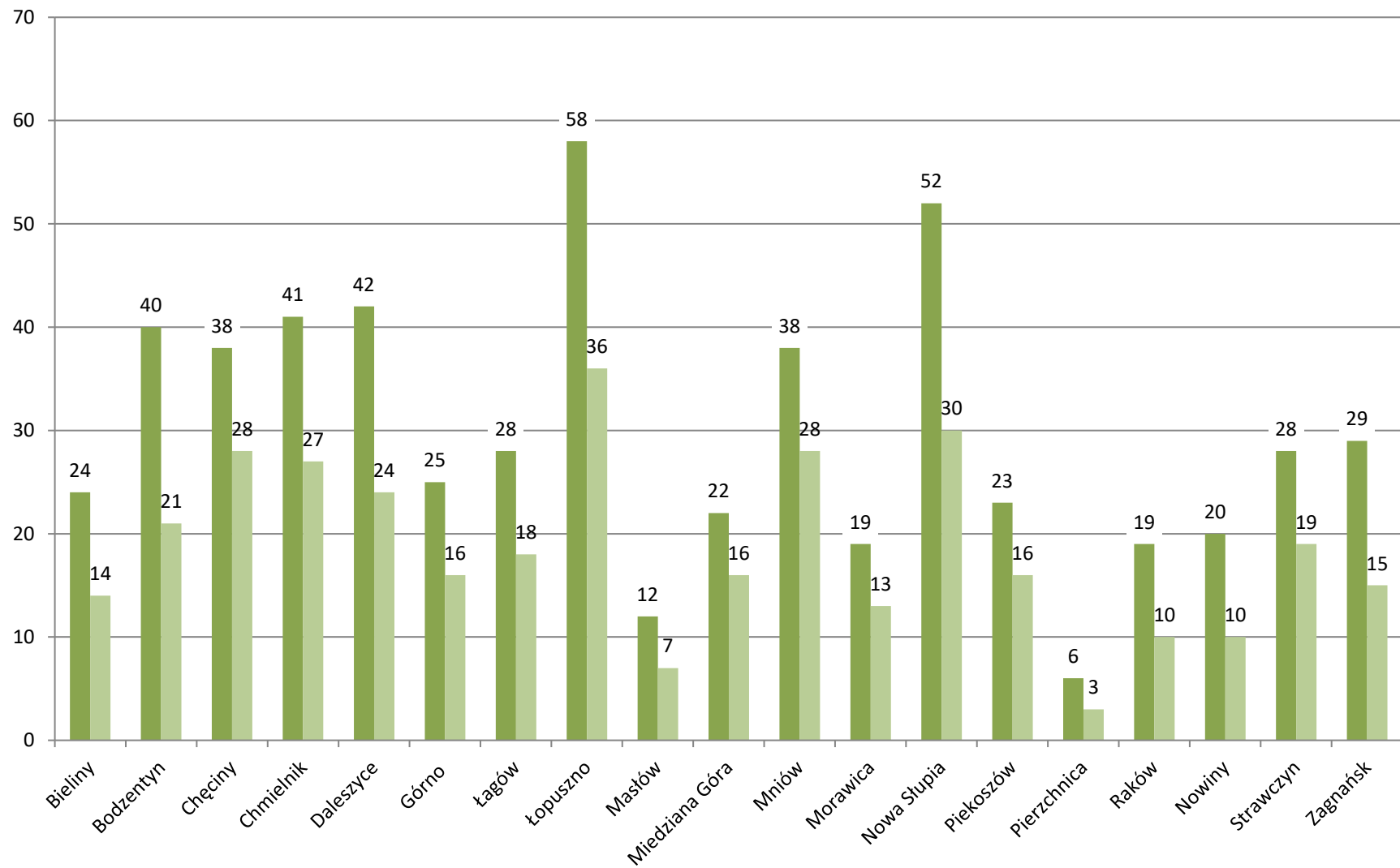
Bezrobotni w podziale na wykształcenie stan na koniec 2021 roku - wykształcenie wyższe



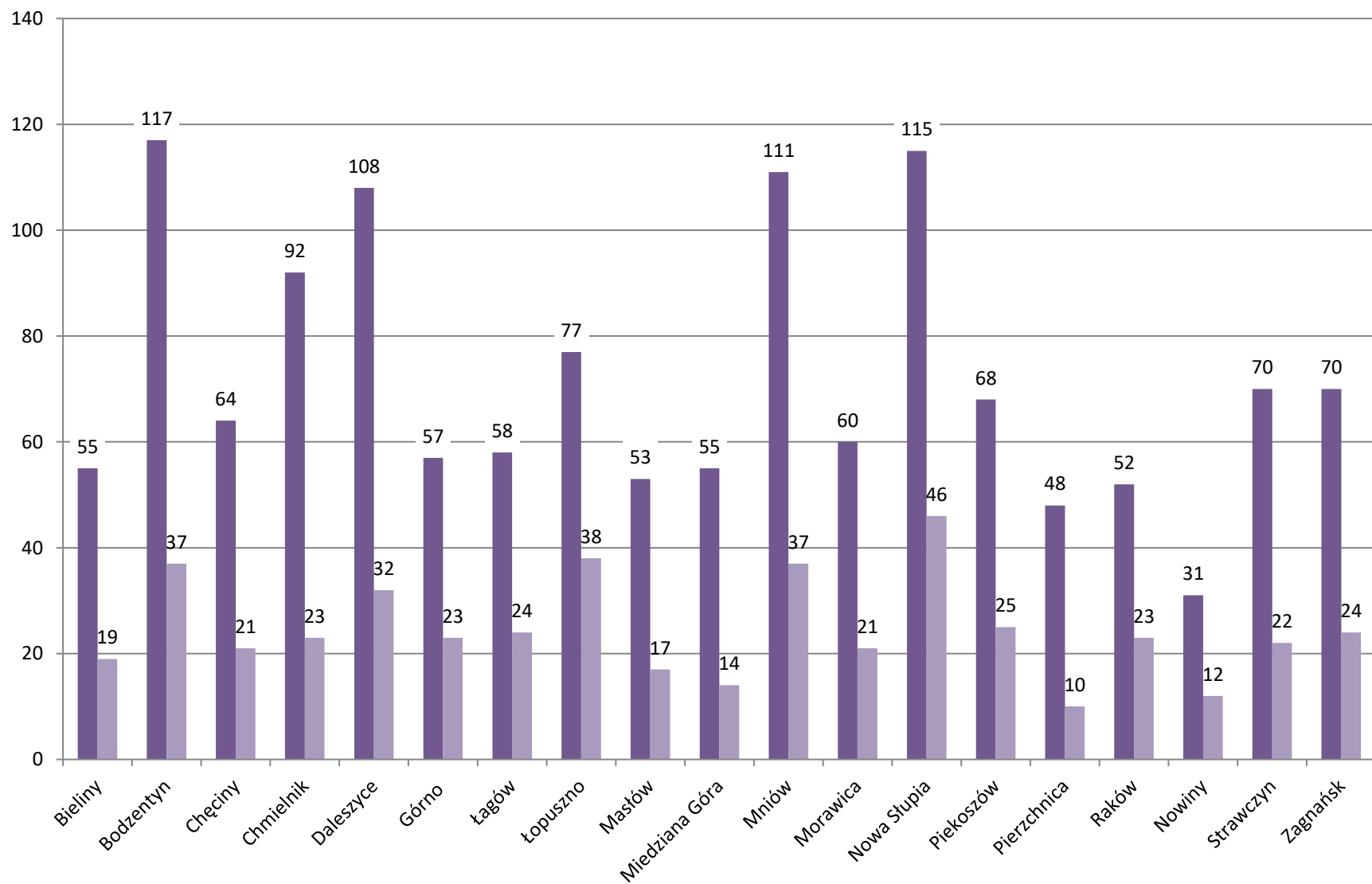
Bezrobotni w podziale na wykształcenie stan na koniec 2021 roku - wykształcenie policealne i średnie zawodowe



**Bezrobotni w podziale na wykształcenie stan na koniec 2021 roku - wykształcenie średnie
ogólnokształcące**



Bezrobotni w podziale na wykształcenie stan na koniec 2021 roku - wykształcenie zasadnicze zawodowe



Bezrobotni w podziale na wykształcenie stan na koniec 2021 roku - wykształcenie gimnazjalne i poniżej

