

**POWIATOWY URZĄD PRACY
W WEJHEROWIE**

***MONITORING ZAWODÓW
DEFICYTOWYCH I NADWYŻKOWYCH
W POWIECIE WEJHEROWSKIM***

2012 R.

CZEŚĆ DRUGA PROGNOSTYCZNA

Spis treści

1. WSTĘP	3
2. BEZROBOCIE W POWIECIE WEJHEROWSKIM WEDŁUG STANU NA KONIEC 2012 ROKU.....	4
3. ANALIZA BEZROBOTNYCH ABSOLWENTÓW W POWIECIE WEJHEROWSKIM WEDŁUG GRUP ZAWODOWYCH	6
4. ABSOLWENCI SZKÓŁ PONADGIMNAZJALNYCH W POWIECIE WEJHEROWSKIM WEDŁUG GRUP ZAWODOWYCH	8
5. BEZROBOTNI ABSOLWENCI SZKÓŁ PONADGIMNAZJALNYCH W POWIECIE WEJHEROWSKIM	15

1. Wstęp

Niniejszy raport został opracowany w ramach II części Monitoringu zawodów deficytowych i nadwyżkowych w powiecie wejherowskim za 2012 rok. Raport przedstawia strukturę bezrobotnych absolwentów zarejestrowanych w Powiatowym Urzędzie Pracy w Wejherowie oraz przewidywaną liczbę absolwentów na poszczególnych kierunkach kształcenia w szkołach znajdujących się na terenie powiatu wejherowskiego.

Efektem prowadzenia monitoringu ma być uzyskanie informacji na temat zjawisk zachodzących na lokalnym rynku pracy, dotyczących kształtowania popytu na pracę i podaży zasobów pracy w przekroju zawodowym oraz sformułowanie na tej podstawie wniosków, ocen oraz prognoz niezbędnych do prawidłowego wykonywania przez urząd pracy ustawowych zadań.

Monitoring zawodów deficytowych i nadwyżkowych w skali powiatu pozwala na:

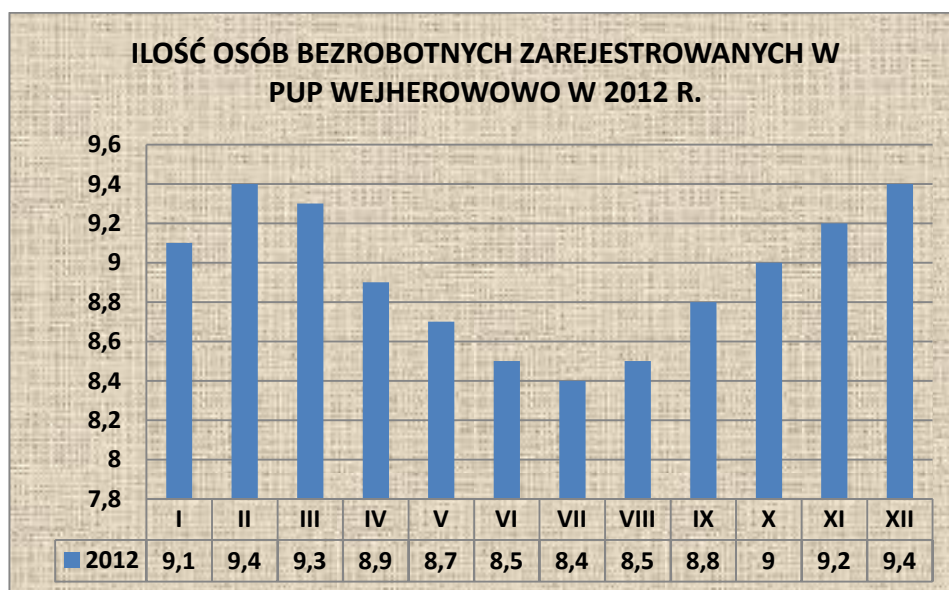
- określenie kierunków i natężenia zmian zachodzących w strukturze zawodowo-kwalifikacyjnej na lokalnym rynku pracy,
- tworzenie bazy informacyjnej dla opracowania przyszłych struktur zawodowo-kwalifikacyjnych w układzie lokalnym,
- określenie odpowiednich kierunków szkolenia bezrobotnych, zapewniając większą efektywność organizowanych szkoleń,
- bieżącą korektę poziomu, struktury i treści kształcenia zawodowego (dotyczy władz oświatowych oraz dyrekcji szkół),
- usprawnienie poradnictwa zawodowego poprzez wskazanie zawodów deficytowych i nadwyżkowych,
- usprawnienie pośrednictwa pracy poprzez uzyskanie informacji o planowanych ofertach pracy na rok przyszły oraz przewidywanej liczbie absolwentów według zawodów,
- ułatwienie realizacji programów specjalnych dla aktywizacji osób długotrwale bezrobotnych w celu promowania ich ponownego zatrudnienia.

Niniejsze opracowanie opiera się na wynikach badania popytu na pracę oraz badania o absolwentach szkół wyższych GUS, a także danych z Systemu Informacji Oświatowej MEN.

2. Bezrobocie w powiecie wejherowskim według stanu na koniec 2012 roku

Według stanu na dzień 31.12.2012 roku w Powiatowym Urzędzie Pracy w Wejherowie zarejestrowanych było **9429 osób bezrobotnych**. W stosunku do analogicznego okresu 2011 roku nastąpił wzrost o 12,2% (8 404 osób bezrobotnych wg stanu na dzień 31.12.2011 roku).

Ilość osób bezrobotnych zarejestrowanych w Powiatowym Urzędzie Pracy w Wejherowie w poszczególnych miesiącach 2012 roku przedstawia poniższy wykres.



Wykres 1. Liczba osób bezrobotnych zarejestrowanych w PUP w Wejherowie w 2012 r. z podziałem na poszczególne miesiące (w tys.) – analiza własna

W dwóch pierwszych miesiącach roku 2012 nastąpił znaczny wzrost liczby zarejestrowanych osób bezrobotnych. Zasadniczą przyczyną to okres zimowy, w którym z reguły następuje stagnacja popytu na prace budowlane, a tym samym spadek zapotrzebowania na pracowników tej branży. Pod koniec pierwszego kwartału obserwowano stopniowy spadek liczby osób bezrobotnych zarejestrowanych w Powiatowym Urzędzie Pracy w Wejherowie (od miesiąca marca). Sytuacja powyższa w dużej mierze spowodowana była okresem ożywienia na lokalnym rynku pracy branży budowlanej. Ponadto, województwo pomorskie z uwagi na swoje położenie terytorialne w okresie wiosennym oraz letnim cechuje się większym zapotrzebowaniem na prace sezonowe w związku z tym, w w/w okresie zaobserwować można było wzmoczoną ilość podjęć pracy.

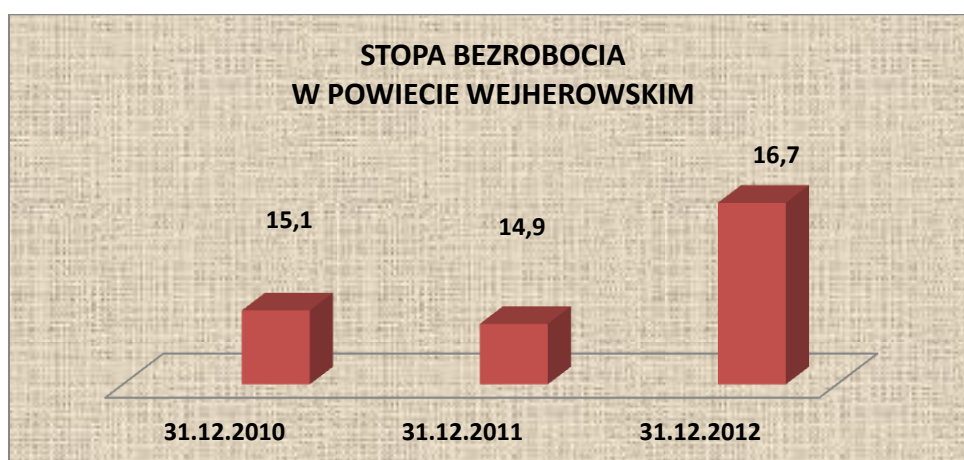
Na spadek bezrobocia w okresie wiosennym miały również wpływ środki finansowe, które przeznaczono na aktywizację zawodową osób bezrobotnych. Szkolenia, staże, prace interwencyjne, doposażenia stanowiska pracy cieszyły się dużym zainteresowaniem zarówno osób zarejestrowanych w Urzędzie, jak i pracodawców. Tego typu działania mają duży wpływ na sytuację rynku pracy.

Wraz z miesiącem wrześniem sytuacja ulega radykalnemu pogorszeniu. Do rejestrów osób bezrobotnych zaczynają wracać pracownicy sezonowi. Na rynku pojawia się również nowa fala absolwentów, z których wielu nie znajduje zatrudnienia. Z reguły trafiają oni do rejestrów dopiero po wakacjach, a część z nich decyduje się na odwiedzenie urzędów pracy dopiero pod koniec stycznia.

Liczba osób bezrobotnych w końcu października 2012 roku wynosiła 9 tys. osób i w porównaniu z końcem września 2012 roku wzrosła o 200 osób (o 2,2%). Do zasadniczych powodów wzrostu bezrobocia w grudniu 2012 roku możemy zaliczyć:

- trudną sytuację gospodarczą w kraju, przejawiającą się m.in. słabnącym tempem wzrostu PKB;
- powroty do ewidencji bezrobotnych po zakończeniu aktywnych form przeciwdziałania bezrobociu;
- zakończenie umów zawartych na czas określony;
- spadek liczby ofert pracy, jakimi dysponowały urzędy pracy;
- zakończenie prac sezonowych przede wszystkim w leśnictwie i w ogrodnictwie, ale też w budownictwie.

Stopa bezrobocia w powiecie wejherowskim na dzień 31 grudnia 2012 roku wynosiła 16,7% czyli wzrosła o 1,8% w stosunku do roku poprzedniego (stan na 31.12.2011 roku – 14,9%). W tym samym okresie stopa bezrobocia w województwie pomorskim oraz w kraju wynosiła 13,4%. Stopa bezrobocia osiągnęła wartość wyższą o 3,3% od średniej województwa pomorskiego oraz w stosunku do całego kraju.

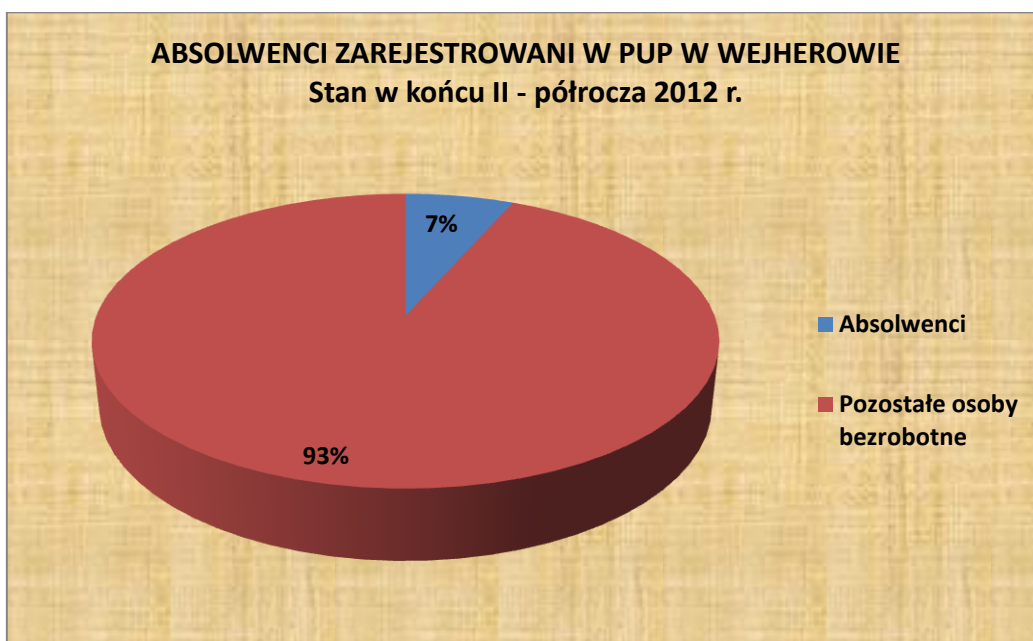


Wykres 2. Stopa bezrobocia w powiecie wejherowskim 2010 r. - 2012 r.

3. Analiza bezrobotnych absolwentów w powiecie wejherowskim według grup zawodowych

Spośród ogólnej liczby osób bezrobotnych (tj. 9 429 osób), znajdujących się w rejestrach Powiatowego Urzędu Pracy w Wejherowie w końcu drugiego półrocza 2012 roku znajdowało się 627 absolwentów, co stanowiło 6,6% ogólnej liczby zarejestrowanych bezrobotnych.

W stosunku do roku poprzedniego (stan w końcu 2011 roku) nastąpił spadek absolwentów zarejestrowanych w Powiatowym Urzędzie Pracy o 0,5%.



Wykres 3. Absolwenci zarejestrowani w PUP w Wejherowie. Stan w końcu II – półrocza 2012 r. (%)
– analiza własna

Bezrobocie młodych Polaków zdaje się rosnać szybciej i być trudniejsze do zwalczania niż w grupie starszych i bardziej doświadczonych pracowników. Do zasadniczych powodów wzrostu bezrobocia wśród młodych w 2012 roku możemy zaliczyć: zatrudnienie na umowy czasowe, średnią wieku rozpoczęcia pracy, która wynosi 22 lata, świadczy to o istotnym opóźnieniu procesu zdobywania przez młodych pracowników doświadczenia zawodowego. W ogólnej liczbie bezrobotnych coraz wyraźniej powiększa się udział ludzi młodych, a to prowokuje coraz silniejszą presję emigracyjną. Bieżące niemałe problemy na rynku pracy mogą mieć jeszcze poważniejsze reperkusje w przyszłości.

Liczbę i strukturę największych grup zawodowych bezrobotnych absolwentów, zarejestrowanych w powiecie wejherowskim przedstawia poniższa tabela. Do zestawienia wybrane zostały tylko grupy liczące powyżej 10 osób.

Lp	Kod zawodu	Nazwa zawodu	Bezrobotni ogółem	Bezrobotni absolwenci	
				Ogółem	%
1	"522301"	Sprzedawca*	1192	46	6,85
2	"723103"	Mechanik pojazdów samochodowych*	146	37	5,51
3	"512002"	Kucharz małej gastronomii*	90	24	3,57
4	"514101"	Fryzjer*	146	24	3,57
5	"351203"	Technik informatyk*	88	22	3,27
6	"331403"	Technik ekonomista*	210	18	2,68
7	"512001"	Kucharz*	169	18	2,68
8	"522305"	Technik handlowiec*	104	15	2,23
9	"752205"	Stolarz*	209	15	2,23
10	"422402"	Technik hotelarstwa*	49	13	1,93
11	"514105"	Technik usług fryzjerskich*	21	12	1,79
12	"422103"	Technik obsługi turystycznej*	28	11	1,64
13	"741103"	Elektryk*	40	11	1,64

Tabela 1. Liczba i struktura największych grup zawodowych absolwentów zarejestrowanych w PUP – stan w końcu 2012 roku

Wśród bezrobotnych absolwentów wg grup zawodów na pierwszym miejscu znaleźli się: sprzedawcy, stanowiący 6,85% (46 osób) wszystkich zarejestrowanych absolwentów. Na drugim miejscu znajdują się mechanicy pojazdów samochodowych – 5, 51% (37 osób), a na kolejnych równorzędnie kucharze małej gastronomii oraz fryzjerzy – 3,57 (24 osób). Z ogólnej liczby absolwentów 104 osoby ukończyły szkoły bez zdobycia kwalifikacji zawodowych poświadczonych dyplomem, świadectwem, zaświadczeniem instytucji szkoleniowej lub innym dokumentem uprawniającym do wykonywania zawodu. Osoby te ujęte są w grupie osób bez kwalifikacji zawodowych, co w związku z brakiem ofert pracy dla osób bez kwalifikacji może narazić je na poważne problemy związane ze znalezieniem zatrudnienia. Nie bez znaczenia pozostają także coraz wyżej stawiane przez pracodawców wymagania w zakresie odpowiednich kwalifikacji zawodowych i doświadczenia, potwierdzonych odpowiednimi dokumentami.

Powyższe dane pokazują, iż wśród absolwentów posiadających kwalifikacje zawodowe największym zainteresowaniem cieszą się kierunki kształcenia: handlowy, oraz gastronomiczny. Znaczna część osób kończy również kierunki zawodowe takie, jak: mechanik samochodowy, technik usług fryzjerskich, oraz technik ekonomista. Z obserwacji lokalnego rynku pracy i ofert pracy napływających do Urzędu wynika jednak, iż na dzień dzisiejszy rynek pracy nie jest gotów wchłonąć spośród nich znacznej liczby absolwentów w/w kierunków i specjalności. Obiegowa opinia mówi, że studia pozwalają oddalić problem bezrobocia młodych: przytrzymują ich przez kilka lat poza rynkiem pracy. Jednak zdobywający wyższe wykształcenie zdają sobie sprawę, że praktyka zawodowa ma dziś zdecydowanie większe znaczenie.

Większość osób młodych pozostających w rejestrach osób bezrobotnych czuje się rzeczywiście zagubiona na rynku pracy. Niemniej coraz więcej młodych ludzi, pokolenie wchodzące na rynek pracy, potrafi odnaleźć się w różnych sytuacjach. Od kilku lat młodzi ludzie są bardziej mobilni i otwarci na zmiany. Dużo mówi się ostatnio o bezrobociu wykształconych młodych ludzi, umowach „śmieciowych” i wyzysku. Okazuje się jednak, że problem dotyczy osób słabo wyedukowanych - posiadających wykształcenie podstawowe i zawodowe. Sytuacja młodych absolwentów uczelni nie jest dużo lepsza - jednak pracują coraz częściej na podstawie samozatrudnienia czy umów cywilno - prawnych, nie rejestrując się tym samym w urzędzie pracy, jako bezrobotni.

4. Absolwenci szkół ponadgimnazjalnych w powiecie wejherowskim według grup zawodowych

Absolwenci szkół wyższych w roku akademickim 2011/12

Na podstawie danych GUS dotyczących absolwentów szkół wyższych według szkół i grup kierunków (łącznie z cudzoziemcami) za rok akademicki 2011/2012 w województwie pomorskim wynika, że rynek pracy na tym terenie zasiliło ogółem **28 024 absolwentów uczelni wyższych** tj. o 3,1 % więcej niż w roku ubiegłym (o 876 osób). W stosunku do ilości absolwentów szkół wyższych całego kraju liczba ta stanowiła 5,8%. Studia pierwszego stopnia w województwie pomorskim ukończyło 16 086 osób (57,4% ogółu absolwentów), drugiego stopnia 8 833 osoby (31,5% ogółu absolwentów), zaś studia magisterskie jednolite ukończyło 3 105 osób (11,1% ogółu absolwentów). W systemie stacjonarnym kształciło się 14 802 absolwentów (w tym 59% kobiet), natomiast na studiach niestacjonarnych naukę pobierało 13 222 absolwentów (w tym 73% kobiet). Z powyższych danych wynika, że liczba absolwentów studiujących w trybie dziennym stanowi 50,1% ogólnej liczby absolwentów szkół wyższych.

Na terenie Wejherowa od dziesięciu lat działa Kaszubsko – Pomorska Szkoła Wyższa. Uczelnia położona jest poza wielką aglomeracją trójmiejską, co nadaje jej regionalny charakter. W latach 2008 - 2012 Uczelnia ta była wizytowana przez Państwową Komisję Akredytacyjną oraz Krajową Radę Akredytacyjną Szkolnictwa Medycznego. Państwowa Komisja Akredytacyjna po zweryfikowaniu jakości kształcenia na kierunkach socjologia, pielęgniarstwo oraz ochrona środowiska wydała ocenę pozytywną. Również Krajowa Rada Akredytacyjna Szkolnictwa Medycznego pozytywnie oceniła jakość kształcenia na kierunku pielęgniarstwo, przyznając certyfikat do 2015 roku. Warto też dodać, że Kaszubsko-Pomorska Szkoła Wyższa w Wejherowie w 2012 roku po raz kolejny wzięła udział w rankingu "Rzeczypospolitej" i "Perspektyw" gdzie uplasowała się na 10 miejscu wśród najlepszych niepublicznych uczelni licencjackich.



Źródło: Fot. strona internetowa http://kpsw.pl/8-Informacje_ogolne

W Kaszubsko-Pomorskiej Szkole Wyższej prowadzone są wyższe studia zawodowe (studia I-ego stopnia). W ramach Wydziału Społeczno-Przyrodniczego, uczelnia kształci na następujących kierunkach:

- SOCJOLOGII (od 2003 r.)

- ZARZĄDZANIU (od 2004 r. do 2012 r.)
- PIEŁĘGNIARSTWIE (od 2005 r.)
- OCHRONIE ŚRODOWISKA (od 2006 r.)
- EKONOMII (od 2011 r.)

Trzyletnie studia zawodowe są realizowane w trybie stacjonarnym (dienne) i niestacjonarnym (zaoczne). W edukacyjnej ofercie uczelni znajdują się również: pomostowe studia pielęgniarские oraz szeroka gama studiów podyplomowych. Ukończenie wyższych studiów zawodowych pozwala na kontynuowanie kształcenia na MSU (2 letnich magisterskich studiach uzupełniających) lub studiach podyplomowych w dowolnej uczelni.

	ogółem	na studiach stacjonarnych	na studiach niestacjonarnych
KASZUBSKO-POMORSKA SZKOŁA WYŻSZA W WEJHEROWIE	173	0	173
Grupa - Nauki społeczne, gospodarka i prawo	90	0	90
Podgrupa społeczna	50	0	50
Socjologia	50	0	50
Podgrupa ekonomiczna i administracyjna	40	0	40
Zarządzanie	40	0	40
Grupa - Nauka	20	0	20
Podgrupa biologiczna	20	0	20
Ochrona środowiska	20	0	20
Grupa - Zdrowie i opieka społeczna	63	0	63
Podgrupa medyczna	63	0	63
Pielęgniarstwo	63	0	63

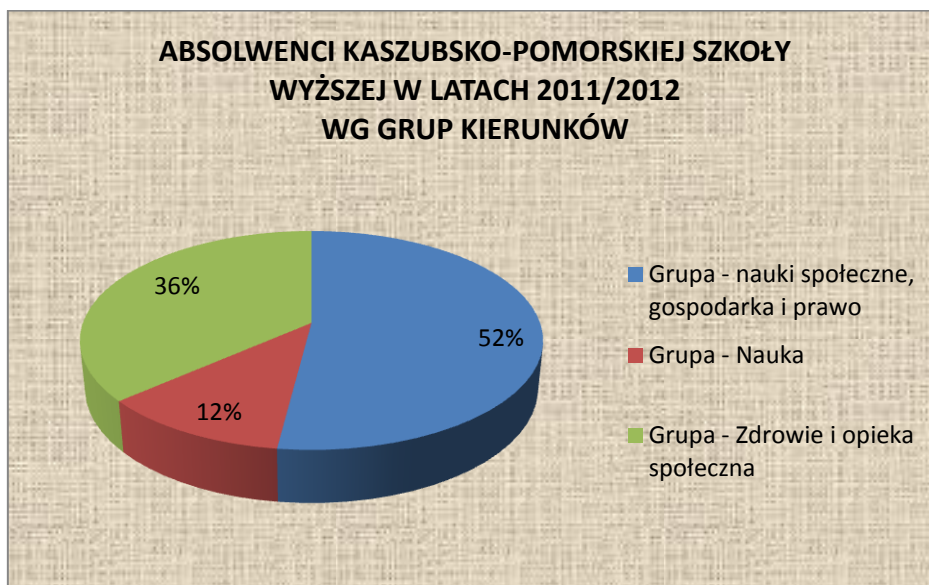
Tabela 2. Absolwenci Kaszubsko-Pomorskiej Szkoły Wyższej według grup kierunków (łącznie z cudzoziemcami) - rok akademicki 2011/2012

Kaszubsko-Pomorską Szkołę Wyższą ukończyło w 2012 roku **173 absolwentów**. Uczelnia wejherowska w tym roku wypuściła ze swoich szeregów studentów studiujących wyłącznie w trybie niestacjonarnym. Kierunkami, które wprowadziły na rynek pracy największą liczbę absolwentów w roku 2011/2012 były: pielęgniarstwo – 63 osoby oraz socjologia – 50 osób.

Wykwalifikowany pielęgniarz, asystent medyczny, opiekunowie medyczni tacy jak: zawodowi terapeuci i fizjoterapeuci oraz farmaceuci to według wielu źródeł (m.in. US News & World Report) zawody, które w następnych latach będą cieszyły się dużym zainteresowaniem. Opieka nad osobą starszą wymaga nie tylko wiedzy medycznej, ale również zaangażowania i dużej sprawności fizycznej, gdyż podopieczni często potrzebują pomocy w najprostszych czynnościach życiowych. W Polsce, niestety nie jest to jeszcze zajęcie doceniane. Większość ogłoszeń dotyczących tej profesji to oferty pracy oferowane za granicą. Ogłoszenia najczęściej pochodzą z Niemiec, Francji i różnych części Wielkiej Brytanii. Zdecydowanie większość stanowiły oferty pracy w prywatnych domach opieki dla osób starszych – zarówno dla wykwalifikowanych pielęgniarzy, terapeutów, rehabilitantów jak i dla osób nieposiadających doświadczenia, ale chętnych do świadczenia pomocy w codziennych czynnościach życiowych podopiecznych.

Jak widać na poniższym wykresie Kaszubsko – Pomorska Szkoła Wyższa w latach 2011/2012 wypuściła na rynek pracy aż 36% swoich absolwentów studiujących kierunki

w grupie – Zdrowie i opieka społeczna. To dobrze rokuje na przyszłość. Zdobyte doświadczenie i kwalifikacje pozwolą zwiększyć szansę na zatrudnienie absolwentów tej uczelni.



Wykres 4. Absolwenci Kaszubsko – Pomorskiej Szkoły Wyższej w latach 2011/2012 wg grup kierunków – analiza własna na podstawie danych GUS

Kaszubsko - Pomorska Szkoła Wyższa to jedyna uczelnia wyższa zlokalizowana na terenie powiatu wejherowskiego. W tym miejscu warto jednak wspomnieć o uczelniach z aglomeracji trójmiejskiej z uwagi na to, że mieszkańcy powiatu wejherowskiego to w dużej mierze absolwenci Uniwersytetu Gdańskiego, Politechniki Gdańskiej lub Akademii Morskiej w Gdyni. Ze względu na dogodny dojazd i niewielkie odległości, a przede wszystkim wysoki poziom nauczania wymienionych uczelni, mieszkańcy naszego powiatu chętnie podejmują w nich naukę.

Uniwersytet Gdański należy do największych uczelni w regionie pomorskim. W 2012 roku ukończyło go 8 300 absolwentów (w tym kobiet 6 070). Studia stacjonarne na tej uczelni ukończyło 5 378 absolwentów, a studia niestacjonarne 2 922. Do najbardziej pożądaných kierunków prowadzonych na Uniwersytecie Gdańskim, które na rynek pracy wypuściły największą liczbę absolwentów w 2012 roku należały: administracja (832 osoby), zarządzanie (753 osoby) oraz finanse i rachunkowość (742 osób).

W przypadku Politechniki Gdańskiej sytuacja wyglądała w sposób następujący: powyższą uczelnię w 2012 roku ukończyło 5 673 absolwentów (w tym 2 148 kobiet). Dyplom ukończenia studiów stacjonarnych uzyskało 4 984 osób, a niestacjonarnych - 689 osoby. Najwięcej studentów ukończyło takie kierunki jak: budownictwo (776 osób), informatyka (481 osób), zarządzanie (433 osoby) oraz elektronika i telekomunikacja (382 osoby).

Akademii Morską w Gdyni w roku ubiegłym ukończyło 1 510 absolwentów (w tym 874 kobiet). Studia dzienne – 595 osób, a zaoczne 915 osób. Na Akademii Morskiej zaobserwować można większą liczbę osób studiujących w systemie zaocznym, niż na

wspomnianych wyżej uczelniach gdańskich, gdzie odnotowano przewagę studentów dziennych. Absolwenci kończący Akademię Morską uzyskali dyplomy w następujących kierunkach: zarządzanie (650 absolwentów), towaroznawstwo – 442 osoby, nawigacja (111 osoby) oraz mechanika i budowa maszyn (97 osób).

Sytuacja absolwentów szkół wyższych kształtuje się różnie. Obowiązujący trend do zdobywania wyższego wykształcenia na kierunkach humanistycznych doprowadza do sytuacji, w której na rynku pracy pojawia się wielu absolwentów dla których nie ma zatrudnienia. Z kolei w innych obszarach takich jak, budownictwo, energetyka czy nowoczesne technologie brakuje specjalistów. Absolwenci szkół wyższych napotykają często trudności związane ze znalezieniem zatrudnienia z uwagi na brak praktycznych umiejętności wśród osób, które uzyskały dyplom wyższej uczelni, dlatego już w czasie studiów należy zadbać o kwalifikacje, które mogą zapewnić elastyczne formy zatrudnienia umożliwiające łączenie nauki ze zdobywaniem doświadczenia zawodowego. Sytuacja na rynku pracy sprzyja inżynierom, specjalistom. Perspektywy są dla nich bardziej obiecujące niż dla osób kończących uniwersytety. Tytuł inżyniera wraz z towarzyszącą mu umiejętnością wykorzystywania wiedzy to szansa na lepszą pracę.

Absolwenci szkół ponadgimnazjalnych (bez szkół wyższych)

W roku 2012 szkoły ponadgimnazjalne z terenu powiatu wejherowskiego (bez szkół wyższych) ukończyło 2 058 absolwentów tj. o 99 osób mniej niż w roku poprzednim. Prawie połowa z nich (48,20%) zdobyła wykształcenie ogólnokształcące, a co za tym idzie, w toku kształcenia nie uzyskała zawodu. 29, 25% absolwentów ukończyło szkoły policealne oraz średnie zawodowe. Wykształcenie zasadnicze zawodowe uzyskało 22,55% absolwentów. Przewidywana liczba absolwentów w roku 2013 wynosi 2381.

Poziom wykształcenia	Absolwenci, którzy ukończyli szkołę na terenie powiatu w 2012 r.		Przewidywani absolwenci w roku 2013	
	N	%	N	%
Wykształcenie policealne i średnie zawodowe	602	29,25	643	27,01
Wykształcenie średnie ogólnokształcące	992	48,20	1267	53,21
Wykształcenie zasadnicze zawodowe	464	22,55	471	19,78
Suma	2058	100,00	2381	100,00

Tabela 3. Struktura zawodowa absolwentów szkół ponadgimnazjalnych w 2012 r. oraz Przewidywani absolwenci w 2013 r. wg poziomu wykształcenia w powiecie wejherowskim – analiza własna na podstawie danych dostępnych na stronie: www.mz.praca.gov.pl

Kod zawodu	Nazwa zawodu	Absolwenci, którzy ukończyli szkołę na terenie powiatu w roku 2012	Przewidywani absolwenci w roku 2013
"311104"	Technik geodeta*	0	0
"311204"	Technik budownictwa*	5	0
"311303"	Technik elektryk*	29	36
"311408"	Technik elektronik*	24	31
"311504"	Technik mechanik*	0	15
"311513"	Technik pojazdów samochodowych*	61	50
"311911"	Technik cyfrowych procesów graficznych*	0	0
"311922"	Technik technologii drewna*	6	6
"314202"	Technik architektury krajobrazu*	0	0
"314403"	Technik technologii żywności*	11	11
"322001"	Dietetyk*	0	0
"322002"	Technik żywienia i gospodarstwa domowego*	0	0
"325101"	Asystentka stomatologiczna*	29	72
"325102"	Higienistka stomatologiczna*	0	19
"325402"	Technik masażysta*	21	15
"325509"	Technik bezpieczeństwa i higieny pracy*	15	9
"325907"	Terapeuta zajęciowy*	0	0
"331403"	Technik ekonomista*	32	47
"333107"	Technik logistyk*	0	0
"333906"	Technik organizacji reklamy*	0	0
"334306"	Technik administracji*	48	29
"341201"	Asystent osoby niepełnosprawnej*	0	13
"343104"	Fototechnik*	0	0
"343403"	Technik organizacji usług gastronomicznych*	0	0
"343602"	Muzyk*	6	5
"351103"	Technik teleinformatyk*	0	18
"351203"	Technik informatyk*	88	84
"422103"	Technik obsługi turystycznej*	28	30
"422402"	Technik hotelarstwa*	27	25
"431103"	Technik rachunkowości*	0	16
"512001"	Kucharz*	30	24
"514105"	Technik usług fryzjerskich*	23	27
"522305"	Technik handlowiec*	51	37
"532102"	Opiekun medyczny*	37	24
"532990"	Pozostali pracownicy opieki osobistej w ochronie zdrowia i pokrewni gdzie indziej niesklasyfikowani	31	0
"000000"	Bez zawodu	992	1267
"343101"	Fotograf*	1	5
"512001"	Kucharz*	0	0
"512002"	Kucharz małej gastronomii*	95	107
"514101"	Fryzjer*	64	56
"522301"	Sprzedawca*	92	71

"532102"	Opiekun medyczny*	0	0
"711202"	Murarz*	2	10
"712101"	Dekarz*	0	2
"712604"	Monter instalacji i urządzeń sanitarnych*	6	2
"713101"	Malarz - tapeciarski*	1	2
"713201"	Lakiernik*	3	13
"721306"	Blacharz samochodowy*	14	19
"722204"	Ślusarz*	13	0
"723103"	Mechanik pojazdów samochodowych*	89	91
"723310"	Mechanik - monter maszyn i urządzeń*	0	3
"731305"	Złotnik - jubiler*	0	1
"741103"	Elektryk*	29	32
"741201"	Elektromechanik*	1	0
"741203"	Elektromechanik pojazdów samochodowych*	4	9
"742102"	Monter - elektronik*	1	0
"751105"	Rzeźnik - wędliniarz*	1	4
"751201"	Cukiernik*	5	5
"751204"	Piekarz*	0	1
"752205"	Stolarz*	37	24
"753105"	Krawiec*	0	0
"753402"	Tapicer*	6	6
"911205"	Pracownik pomocniczy obsługi hotelowej*	0	8

Tabela 4. Struktura zawodowa absolwentów według poziomu wykształcenia i zawodów w powiecie wejherowskim w latach 2012 i 2013 – źródło: www.mz.praca.gov.pl

Z analizy danych umieszczonych w Tabeli 3 wynika, że na obszarze powiatu wejherowskiego w 2013 roku nastąpi wzrost napływu absolwentów o 323 osoby. W przypadku szkół policealnych i średnich zawodowych prognoza na ten rok wynosi 643 absolwentów. Młodzież będzie kształcić się głównie na kierunkach informatycznych, mechanicznych oraz ekonomicznych. Branża informatyczna to wciąż rozwijająca się dziedzina, szeroka i wymagająca nieustannego rozwoju, w związku z tym kierunek ten powinien być pożądanym przez pracodawców na rynku pracy w kolejnych latach. Przewidywana liczba absolwentów w 2013 roku w szkołach zasadniczych zawodowych zwiększy się o 7 absolwentów, a w liceach ogólnokształcących o 275 absolwentów. Absolwenci kończący naukę z zawodem kucharz oraz mechanik pojazdów samochodowych nie powinni mieć problemów ze znalezieniem zatrudnienia. Ostatnimi laty obserwuje się popyt na pracowników w/w zawodach. Niepokojący może jedynie być fakt, że pracodawcy zainteresowani są zwykle osobami, które posiadają już doświadczenie. Koszty wdrożenia absolwentów do pracy znacznie przewyższają wydatki, jakie należy ponieść na pracownika, który ma już za sobą doświadczenie zawodowe.

Z kolei absolwenci wychodzący ze szkoły z zawodem sprzedawca nie mają i w najbliższym czasie nie będą mieli łatwości w znalezieniu zatrudnienia. Rynek pracy przesycony jest osobami legitymującymi się kwalifikacjami i doświadczeniem w tym zawodzie, co w konsekwencji generuje szeregi osób długotrwale bezrobotnych w tej grupie zawodowej. Zasadnicze szkoły zawodowe ukończyło w 2012 roku 464 uczniów, z czego aż 19,82% z zawodem sprzedawcy. Godnym uwagi jest fakt, że powyższa grupa zawodowa

często poszukuje możliwości bezpłatnego dokończenia lub zdobycia dodatkowych kwalifikacji, które pozwoliłyby tym osobom na znalezienie konkretnego zatrudnienia.

Przyuczenie do zawodu nie jest dziś problemem – może trwać zaledwie kilka miesięcy. Kandydatom brakuje jednak umiejętności pracy w zespole, odporności na stres i znajomości języków.

5. Bezrobotni absolwenci szkół ponadgimnazjalnych w powiecie wejherowskim

Bezrobotni absolwenci szkół ponadgimnazjalnych w końcu 2012 roku

W rejestrze osób bezrobotnych Powiatowego Urzędu Pracy w Wejherowie w końcu 2012 r. znajdowało się **239 absolwentów**, którzy ukończyli kształcenie w szkołach ponadgimnazjalnych powiatu wejherowskiego. Najliczniejszą grupą spośród zarejestrowanych bezrobotnych absolwentów byli absolwenci zasadniczych szkół zawodowych – 56,48%. Kolejną grupę stanowili absolwenci, kończący technika oraz licea zawodowe – 26,78% ogółu bezrobotnych absolwentów. 16,74% bezrobotnych absolwentów ukończyło licea ogólnokształcące.

Typ szkoły	Bezrobotni absolwenci	% z ogółu
szkoła policealna	0	0
technikum, liceum zawodowe	64	26,78
liceum ogólnokształcące	40	16,74
zasadnicza szkoła zawodowa	135	56,48
Suma	239	100

Tabela 5. Bezrobotni absolwenci szkół ponadgimnazjalnych w końcu 2012 r. według rodzaju szkoły w powiecie wejherowskim - analiza własna na podstawie danych dostępnych na stronie: www.mz.praca.gov.pl



Wykres 5. Bezrobotni absolwenci zarejestrowani w PUP w Wejherowie. Stan w końcu II – półrocza 2012 r. (%) – analiza własna na podstawie danych dostępnych na stronie: www.mz.praca.gov.pl

Kod zawodu	Nazwa zawodu	Absolwenci, którzy ukończyli szkołę w 2012 r.	Bezrobotni absolwenci zarejestrowani w PUP w końcu 2012 r.	Przewidywani absolwenci w roku 2013
Szkoły policealne				
"334306"	Technik administracji*	48	0	29
"532102"	Opiekun medyczny*	37	0	24
"532990"	Pozostali pracownicy opieki osobistej w ochronie zdrowia i pokrewni gdzie indziej niesklasyfikowani	31	0	0
"325101"	Asystentka stomatologiczna*	29	0	72
"325402"	Technik masażysta*	21	0	0
"325509"	Technik bezpieczeństwa i higieny pracy*	15	0	9
"325509"	Technik bezpieczeństwa i higieny pracy*	0	0	0
"322001"	Dietetyk*	0	0	0
"351203"	Technik informatyk*	0	0	6
"431103"	Technik rachunkowości*	0	0	5
"325907"	Terapeuta zajęciowy*	0	0	0
"325102"	Higienistka stomatologiczna*	0	0	19
"325402"	Technik masażysta*	0	0	15
"341201"	Asystent osoby niepełnosprawnej*	0	0	13
"431103"	Technik rachunkowości*	0	0	11
Szkoły średnie techniczne (technika, licea zawodowe)				
"351203"	Technik informatyk*	88	24	78
"311513"	Technik pojazdów samochodowych*	61	0	50
"522305"	Technik handlowiec*	51	6	37
"331403"	Technik ekonomista*	32	4	47
"512001"	Kucharz*	30	5	24
"311303"	Technik elektryk*	29	0	36
"422103"	Technik obsługi turystycznej*	28	0	30
"422402"	Technik hotelarstwa*	27	8	25
"311408"	Technik elektronik*	24	6	31
"514105"	Technik usług fryzjerskich*	23	0	27
"314403"	Technik technologii żywności*	11	0	11
"311922"	Technik technologii drewna*	6	0	6
"343602"	Muzyk*	6	0	5
"311204"	Technik budownictwa*	5	4	0
"322002"	Technik żywienia i gospodarstwa domowego*	0	0	0
"322002"	Technik żywienia i gospodarstwa domowego*	0	0	0
"333107"	Technik logistyk*	0	0	0
"311104"	Technik geodeta*	0	0	0
"311911"	Technik cyfrowych procesów graficznych*	0	0	0
"314202"	Technik architektury krajobrazu*	0	0	0
"333906"	Technik organizacji reklamy*	0	0	0
"351103"	Technik teleinformatyk*	0	0	18
"311504"	Technik mechanik*	0	7	0

"343104"	Fototechnik*	0	0	0
"311504"	Technik mechanik*	0	0	15
"322002"	Technik żywienia i gospodarstwa domowego*	0	0	0
"343403"	Technik organizacji usług gastronomicznych*	0	0	0
Licea ogólnokształcące				
"000000"	Bez zawodu	992	40	1267
Zasadnicze szkoły zawodowe				
"512002"	Kucharz małej gastronomii*	95	14	107
"522301"	Sprzedawca*	92	39	71
"723103"	Mechanik pojazdów samochodowych*	89	20	91
"514101"	Fryzjer*	64	10	56
"752205"	Stolarz*	37	5	24
"741103"	Elektryk*	29	14	32
"721306"	Blacharz samochodowy*	14	7	19
"722204"	Ślusarz*	13	0	0
"753402"	Tapicer*	6	6	6
"712604"	Monter instalacji i urządzeń sanitarnych*	6	0	2
"751201"	Cukiernik*	5	0	5
"741203"	Elektromechanik pojazdów samochodowych*	4	3	9
"713201"	Lakiernik*	3	0	13
"711202"	Murarz*	2	4	10
"343101"	Fotograf*	1	0	5
"713101"	Malarz - tapeciarski*	1	0	2
"741201"	Elektromechanik*	1	0	0
"742102"	Monter - elektronik*	1	0	0
"751105"	Rzeźnik - wędliniarz*	1	0	4
"712101"	Dekarz*	0	0	2
"731305"	Złotnik - jubiler*	0	0	1
"751204"	Piekarz*	0	0	1
"512001"	Kucharz*	0	13	0
"911205"	Pracownik pomocniczy obsługi hotelowej*	0	0	8
"723310"	Mechanik - monter maszyn i urządzeń*	0	0	3
"753105"	Krawiec*	0	0	0
"532102"	Opiekun medyczny*	0	0	0

Tabela 6. Struktura zawodowa absolwentów zarejestrowanych w PUP w Wejherowie według poziomu wykształcenia i zawodów w powiecie wejherowskim w latach 2012 i 2013 - analiza własna na podstawie danych dostępnych na stronie: www.mz.praca.gov.pl

Zgodnie z danymi wygenerowanymi z aplikacji www.mz.praca.gov.pl wśród absolwentów szkół policealnych wynika że, żaden z nich nie zasiłił grona zarejestrowanych bezrobotnych Powiatowego Urzędu Pracy w Wejherowie w 2012 roku. Warto więc podejmować trud nauki i nieustannie podnosić swoje kwalifikacje. Zdobywanie konkretnego zawodu zwiększa szanse na zatrudnienie.

Szkoły średnie techniczne ukończyło 421 osób. Spośród absolwentów tych szkół 64 osoby zarejestrowały się jako osoby bezrobotne (w roku 2011 – 441 uczniów z tego 80 osób zarejestrowanych w PUP). Najliczniejszą grupą zawodową wśród bezrobotnych absolwentów

kończących szkoły średnie techniczne stanowili technicy informatycy (24 osoby) oraz technicy hotelarstwa (8 osób). Warto dodać również, że wymagania stawiane przez pracodawców wobec absolwentów w dużej mierze przewyższają kwalifikacje uzyskane w trakcie nauki. Jednym z podstawowych czynników jest doświadczenie zawodowe.

W 2012 roku licea ogólnokształcące ukończyło 992 absolwentów, z czego wg danych na koniec IV kwartału 2012 r. - 40 osób zostało zarejestrowanych w Powiatowym Urzędzie Pracy (w roku poprzednim - 1 109 uczniów z tego 77 osób zarejestrowanych).

Absolwenci zasadniczych szkół zawodowych zarejestrowani w Powiatowym Urzędzie Pracy w Wejherowie na koniec 2012 roku to osoby legitymujące się zawodem: sprzedawcy – 39 osób, mechanicy pojazdów samochodowych – 20 osób, oraz elektrycy i kucharze małej gastronomii – po 14 osób. W sumie zasadnicze szkoły zawodowe ukończyło 464 absolwentów z czego 135 osoby zarejestrowało się w Powiatowym Urzędzie Pracy (w roku poprzednim - 460 uczniów z tego 73 osób zarejestrowanych).

Opracowanie monitoringu:

Magdalena Barzowska – pośrednik pracy
Karol Littwin - informatyk
pod kierunkiem Pani Alicji Rompea
kierownika Działu Pośrednictwa Pracy

Dyrektor Powiatowego Urzędu Pracy
w Wejherowie