

POWIATOWY URZĄD PRACY
W WEJHEROWIE

***MONITORING ZAWODÓW
DEFICYTOWYCH I NADWYŻKOWYCH
W POWIECIE WEJHEROWSKIM***

2011 R.

CZEŚĆ DRUGA PROGNOSTYCZNA

WEJHEROWO, SIERPIEŃ 2012 R.

Spis treści

1. WSTĘP	3
2. BEZROBOCIE W POWIECIE WEJHEROWSKIM WEDŁUG STANU NA KONIEC 2011 ROKU.....	4
3. ANALIZA BEZROBOTNYCH ABSOLWENTÓW W POWIECIE WEJHEROWSKIM WEDŁUG GRUP ZAWODOWYCH	6
4. ABSOLWENCI SZKÓŁ PONADGIMNAZJALNYCH W POWIECIE WEJHEROWSKIM WEDŁUG GRUP ZAWODOWYCH	8

1. Wstęp

Niniejszy raport został opracowany w ramach II części Monitoringu zawodów deficytowych i nadwyżkowych w powiecie wejherowskim za 2011 rok. Raport przedstawia strukturę bezrobotnych absolwentów zarejestrowanych w Powiatowym Urzędzie Pracy w Wejherowie oraz przewidywaną liczbę absolwentów na poszczególnych kierunkach kształcenia w szkołach znajdujących się na terenie powiatu wejherowskiego.

Efektom prowadzenia monitoringu ma być uzyskanie informacji na temat zjawisk zachodzących na lokalnym rynku pracy, dotyczących kształtowania popytu na pracę i podaży zasobów pracy w przekroju zawodowym oraz sformułowanie na tej podstawie wniosków, ocen oraz prognoz niezbędnych do prawidłowego wykonywania przez urząd pracy ustawowych zadań.

Monitoring zawodów deficytowych i nadwyżkowych w skali powiatu pozwala na:

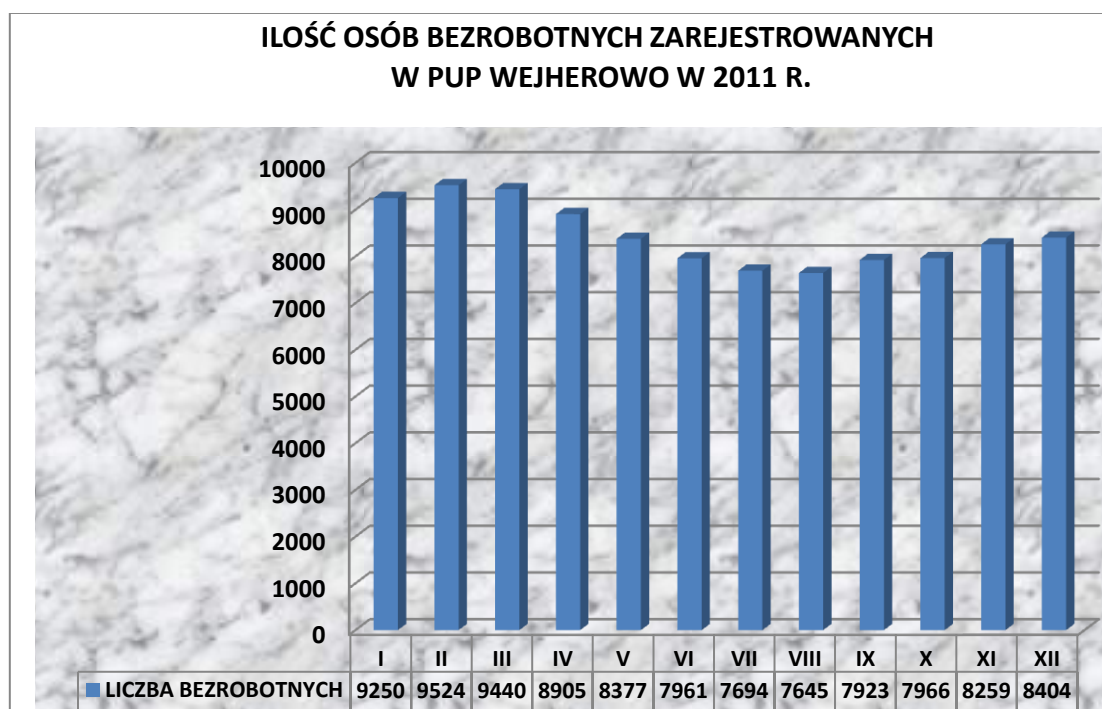
- określenie kierunków i natężenia zmian zachodzących w strukturze zawodowo-kwalifikacyjnej na lokalnym rynku pracy,
- tworzenie bazy informacyjnej dla opracowania przyszłych struktur zawodowo-kwalifikacyjnych w układzie lokalnym,
- określenie odpowiednich kierunków szkolenia bezrobotnych, zapewniając większą efektywność organizowanych szkoleń,
- bieżącą korektę poziomu, struktury i treści kształcenia zawodowego (dotyczy władz oświatowych oraz dyrekcji szkół),
- usprawnienie poradnictwa zawodowego poprzez wskazanie zawodów deficytowych i nadwyżkowych,
- usprawnienie pośrednictwa pracy poprzez uzyskanie informacji o planowanych ofertach pracy na rok przyszły oraz przewidywanej liczbie absolwentów według zawodów,
- ułatwienie realizacji programów specjalnych dla aktywizacji osób długotrwale bezrobotnych w celu promowania ich ponownego zatrudnienia.

Niniejsze opracowanie opiera się na wynikach badania popytu na pracę oraz badania o absolwentach szkół wyższych GUS, a także danych z Systemu Informacji Oświatowej MEN.

2. Bezrobocie w powiecie wejherowskim według stanu na koniec 2011 roku

Według stanu na dzień 31.12.2011 roku w Powiatowym Urzędzie Pracy w Wejherowie zarejestrowanych było **8 404 osoby bezrobotne**. W stosunku do 8 472 osób zarejestrowanych na koniec 2010 roku nastąpił spadek zarejestrowanych osób bezrobotnych o 0,8% (68 osób).

Ilość osób bezrobotnych zarejestrowanych w Powiatowym Urzędzie Pracy w Wejherowie w poszczególnych miesiącach 2011 roku przedstawia poniższy wykres.



Wykres 1. Liczba osób bezrobotnych zarejestrowanych w PUP w Wejherowie w 2011 r. z podziałem na poszczególne miesiące (w tys.) – analiza własna

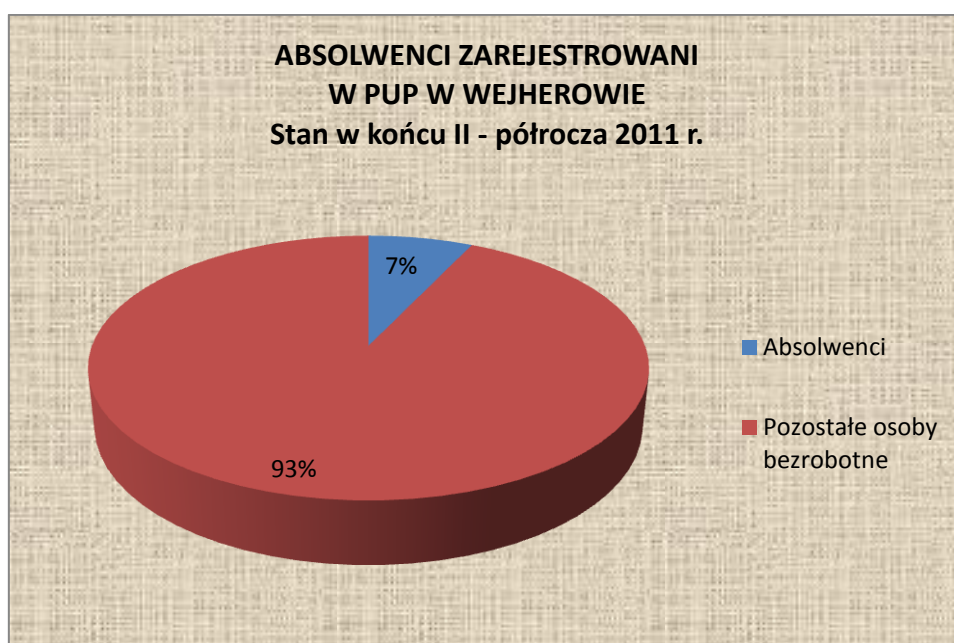
W drugim kwartale 2011 roku zaobserwować można było stopniowy spadek liczby osób bezrobotnych zarejestrowanych w PUP w Wejherowie. Było to spowodowane okresem ożywienia na lokalnym rynku pracy branży budowlanej. Pomimo braku ze strony pracodawców zgłoszeń ofert pracy na prace sezonowe, okres wiosenny i letni charakteryzował się większą ilością zgłoszeń podjęcia pracy przez zarejestrowane osoby bezrobotne. Stopniowy spadek bezrobocia utrzymywał się od miesiąca kwietnia do miesiąca października. Zważywszy na sprzyjające warunki atmosferyczne, prace w branży budowlanej trwały niemal do końca roku, co miało swoje przełożenie na ilość ofert pracy w tej branży. W końcówce roku 2011 nie odnotowano drastycznego wzrostu bezrobocia.

Stopa bezrobocia w powiecie wejherowskim na dzień 31 grudnia 2011 roku wynosiła **14,9 %**, czyli zmalała o 0,2% w stosunku do roku poprzedniego (stan na 31.12.2010 roku – 15,1%). W tym samym okresie stopa bezrobocia w województwie pomorskim wynosiła 12,4%, a w kraju – 12,5%. Stopa bezrobocia w powiecie wejherowskim osiągnęła wartość wyższą o 2,5% od średniej województwa pomorskiego oraz 2,4% w stosunku do całego kraju.

3. Analiza bezrobotnych absolwentów w powiecie wejherowskim według grup zawodowych

Spośród ogólnej liczby osób bezrobotnych (tj. 8 404 osoby), znajdujących się w rejestrach Powiatowego Urzędu Pracy w Wejherowie w końcu drugiego półrocza 2011 roku znajdowało się **595 absolwentów**, co stanowiło 7,1% ogólnej liczby zarejestrowanych bezrobotnych.

W stosunku do roku poprzedniego (stan w końcu 2010 roku) nastąpił spadek liczby absolwentów zarejestrowanych w Powiatowym Urzędzie pracy o 0,2%.



Wykres 2. Absolwenci zarejestrowani w PUP w Wejherowie. Stan w końcu II – półrocza 2011 r. (%)
– analiza własna

Liczbę i strukturę największych grup zawodowych bezrobotnych absolwentów, zarejestrowanych w powiecie wejherowskim przedstawia poniższa tabela. Do zestawienia wybrane zostały tylko grupy liczące powyżej 10 osób.

Lp.	Kod zawodu	Nazwa zawodu	Bezrobotni ogółem	Bezrobotni absolwenci	
				N	%
1	"522301"	Sprzedawca*	1067	62	10,4
2	"331403"	Technik ekonomista*	237	34	5,7
3	"351203"	Technik informatyk*	85	32	5,4
4	"514101"	Fryzjer*	117	23	3,9
5	"422402"	Technik hotelarstwa*	69	22	3,7
6	"723103"	Mechanik pojazdów samochodowych*	76	19	3,2
7	"512002"	Kucharz małej gastronomii*	87	18	3,0
8	"512001"	Kucharz*	153	12	2,0
9	"522305"	Technik handlowiec*	105	12	2,0
10	"741103"	Elektryk*	23	12	2,0

Tabela 1. Liczba i struktura największych grup zawodowych absolwentów zarejestrowanych w powiecie wejherowskim. Stan w końcu II – półrocza 2011 r. – analiza własna

Analiza danych w powyższej tabeli wskazuje, że wśród bezrobotnych absolwentów wg zawodu na pierwszym miejscu uplasowali się **sprzedawcy**, stanowiąc 10,4%. Podobna sytuacja miała miejsce w roku 2010. Wówczas grupa ta stanowiła 7,7% (48 osób) wszystkich zarejestrowanych absolwentów. Na drugim miejscu znajdują się **technicy ekonomiści** - 5,7%, a na kolejnym **technicy informatycy** z wynikiem prawie 5,4%.

Warto dodać, że aż 18,7% bezrobotnych absolwentów ukończyło szkoły bez zdobycia zawodu (w porównaniu z rokiem ubiegłym spadek o 1,9%). Takie osoby mimo posiadania wykształcenia nie mają kwalifikacji do wykonywania jakiegokolwiek zawodu, które poświadczane byłyby dyplomem, świadectwem, zaświadczeniem instytucji szkoleniowej lub innym dokumentem uprawniającym do wykonywania zawodu. W związku z tym istnieje duże prawdopodobieństwo, że osoby te mogą mieć poważne problemy związane z podjęciem zatrudnienia, wynikające z braku ofert pracy dla osób bez kwalifikacji zawodowych. W ostatnim czasie na lokalnym rynku pracy można zaobserwować zjawisko poszukiwania przez pracodawców głównie wykwalifikowanych i doświadczonych pracowników potwierdzone odpowiednim świadectwem, certyfikatem czy zaświadczeniem.

Powyższe dane pokazują, iż wśród młodych osób największym zainteresowaniem cieszą się kierunki: handlowy, ekonomiczny oraz informatyczny. Znaczna część osób kończy również kierunki zawodowe takie jak: fryzjer, technik hotelarstwa, mechanik samochodowy oraz kucharz. Z obserwacji lokalnego rynku pracy i ofert pracy napływających do Urzędu wynika jednak, iż na dzień dzisiejszy rynek pracy nie jest w stanie wchłonąć znacznej liczby absolwentów w/w kierunków i specjalności. Na dzień dzisiejszy występuje przesycenie fachowców w tych dziedzinach w porównaniu do zgłaszanego zapotrzebowania. Warto, więc zastanowić się nad ograniczeniem kształcenia kolejnych pokoleń w wymienionych zawodach.

4. Absolwenci szkół ponadgimnazjalnych w powiecie wejherowskim według grup zawodowych

Absolwenci szkół wyższych w roku akademickim 2010/11

Na podstawie danych GUS dotyczących absolwentów szkół wyższych według szkół i grup kierunków (łącznie z cudzoziemcami) za rok akademicki 2010/2011 w województwie pomorskim wynika, że rynek pracy na tym terenie zasililo ogółem **27 148 absolwentów uczelni wyższych** tj. o 14,8 % więcej niż w roku ubiegłym (o 4 002 osoby). W stosunku do ilości absolwentów szkół wyższych całego kraju liczba ta stanowiła 5,5%. Studia pierwszego stopnia w województwie pomorskim ukończyło 15 520 osób (57,2% ogółu absolwentów), zaś studia drugiego stopnia 11 628 osoby (42,8% ogółu absolwentów). W systemie stacjonarnym kształciło się 13 588 absolwentów (w tym 58% kobiet), natomiast na studiach niestacjonarnych naukę pobierało 13 560 absolwentów (w tym 72% kobiet). Z powyższych danych wynika, że liczba absolwentów studiujących w trybie dziennym stanowi 50,1% ogólnej liczby absolwentów szkół wyższych.

Na terenie Wejherowa od kilku lat działa Kaszubsko – Pomorska Szkoła Wyższa. Uczelnia położona jest poza wielką aglomeracją trójmiejską, co nadaje jej regionalny charakter.



Źródło: Fot. strona internetowa http://kpsw.pl/8-Informacje_ogolne

W Kaszubsko-Pomorskiej Szkole Wyższej prowadzone są wyższe studia zawodowe (studia I-ego stopnia). W ramach Wydziału Społeczno-Przyrodniczego, uczelnia kształci na następujących kierunkach:

- SOCJOLOGII (od 2003)
- ZARZĄDZANIU (od 2004)

- PIELĘGNIARSTWIE (od 2005)
- OCHRONIE ŚRODOWISKA (od 2006)

Trzyletnie studia zawodowe są realizowane w trybie stacjonarnym (dienne) i niestacjonarnym (zaoczne). W edukacyjnej ofercie uczelni znajdują się ponad to: pomostowe studia pielęgniarские oraz szeroka gama studiów podyplomowych. Ukończenie wyższych studiów zawodowych pozwala na kontynuowanie kształcenia na MSU (2 letnich magisterskich studiach uzupełniających) lub studiach podyplomowych w dowolnej uczelni.

	ogółem	na studiach stacjonarnych	na studiach niestacjonarnych
KASZUBSKO-POMORSKA SZKOŁA WYŻSZA W WEJHEROWIE	296	0	296
Grupa - Nauki społeczne, gospodarka i prawo	100	0	100
Podgrupa społeczna	58	0	58
Socjologia	58	0	58
Podgrupa ekonomiczna i administracyjna	42	0	42
Zarządzanie	42	0	42
Grupa - Nauka	16	0	16
Podgrupa biologiczna	16	0	16
Ochrona środowiska	16	0	16
Grupa - Zdrowie i opieka społeczna	180	0	180
Podgrupa medyczna	180	0	180
Pielęgniarstwo	180	0	180

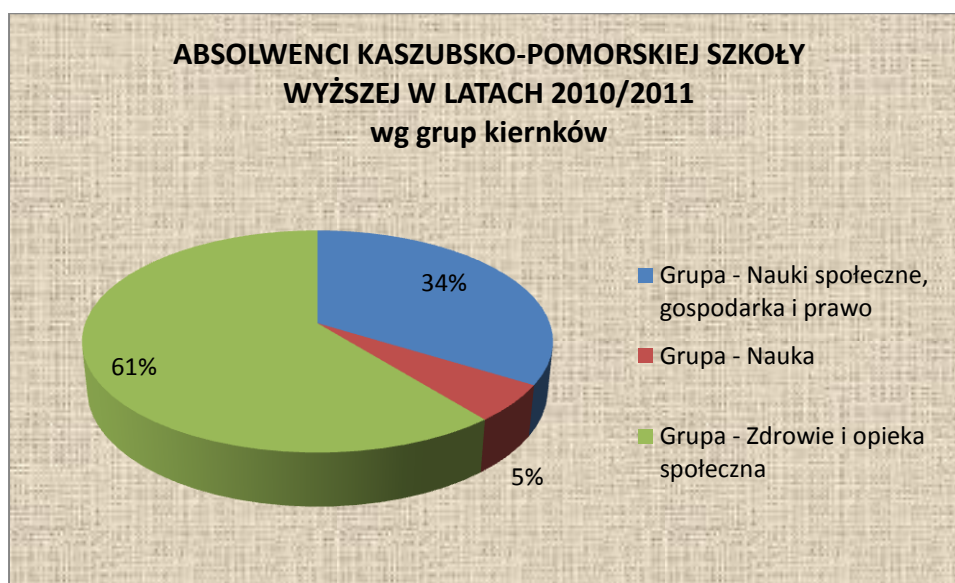
Tabela 2. Absolwenci Kaszubsko-Pomorskiej Szkoły Wyższej według grup kierunków (łącznie z cudzoziemcami) - rok akademicki 2010/2011

Kaszubsko-Pomorską Szkołę Wyższą ukończyło w 2011 roku **296 absolwentów**. Uczelnia wejherowska w tym roku wypuściła ze swoich szeregów studentów studiujących wyłącznie w trybie niestacjonarnym. Kierunkami, które wprowadziły na rynek pracy największą liczbę absolwentów w roku 2010/2011 były: pielęgniarstwo – 180 osób, socjologia – 58 osób oraz zarządzanie – 42 osoby.

Wykwalifikowany pielęgniarz, asystent medyczny, opiekunowie medyczni tacy jak: zawodowi terapeuci i fizjoterapeuci oraz farmaceuci to według wielu źródeł (m.in. US News & World Report) zawody, które w następnych latach będą cieszyły się dużym zainteresowaniem. Opieka nad osobą starszą wymaga nie tylko wiedzy medycznej, ale również zaangażowania i dużej sprawności fizycznej, gdyż podopieczni często potrzebują pomocy w najprostszych czynnościach życiowych. W Polsce, niestety nie jest to jeszcze zajęcie doceniane. Większość ogłoszeń dotyczących tej profesji to oferty pracy oferowane za granicą. Ogłoszenia najczęściej pochodzą z Niemiec, Francji i różnych części Wielkiej

Brytanii. Zdecydowanie większość stanowiły oferty pracy w prywatnych domach opieki dla osób starszych – zarówno dla wykwalifikowanych pielęgniarzy, terapeutów, rehabilitantów jak i dla osób nieposiadających doświadczenia, ale chętnych do świadczenia pomocy w codziennych czynnościach życiowych podopiecznych.

Jak widać na poniższym wykresie Kaszubsko – Pomorska Szkoła Wyższa w latach 2010/2011 wypuściła na rynek pracy aż 61% swoich absolwentów studiujących kierunki w grupie – Zdrowie i opieka społeczna. To dobrze rokuje na przyszłość. Zdobyte doświadczenie i kwalifikacje pozwolą zwiększyć szansę na zatrudnienie absolwentów tej uczelni.



Wykres 3. Absolwenci Kaszubsko – Pomorskiej Szkoły Wyższej w latach 2010/2011 wg grup kierunków – analiza własna na podstawie danych GUS

Kaszubsko - Pomorska Szkoła Wyższa to jedyna uczelnia wyższa zlokalizowana na terenie powiatu wejherowskiego. W tym miejscu warto jednak wspomnieć o uczelniach z aglomeracji trójmiejskiej z uwagi na to, że mieszkańcy powiatu wejherowskiego to w dużej mierze absolwenci Uniwersytetu Gdańskiego, Akademii Morskiej lub Politechniki Gdańskiej. Ze względu na dogodny dojazd i niewielkie odległości, a przede wszystkim wysoki poziom nauczania wymienionych uczelni, mieszkańcy naszego powiatu chętnie podejmują w nich naukę.

Uniwersytet Gdański należy do największych uczelni w regionie pomorskim. W 2011 roku ukończyło go 8 133 absolwentów (w tym kobiet 5 911). Studia stacjonarne na tej uczelni ukończyło 5 032 absolwentów, a studia niestacjonarne 3 101. Do najbardziej pożądanych

kierunków prowadzonych na Uniwersytecie Gdańskim, które na rynek pracy wypuściły największą liczbę absolwentów w 2011 roku należały: administracja (935 osób), ekonomia (718 osób), filologia (691 osób), zarządzanie (657osób), pedagogika (636 osób) oraz finanse i rachunkowość (609 osób).

W przypadku Politechniki Gdańskiej sytuacja wyglądała w sposób następujący: powyższą uczelnię w 2011 roku ukończyło 4 797 absolwentów (w tym 1 771 kobiet). Dyplom ukończenia studiów stacjonarnych uzyskało 4 167 osób, a niestacjonarnych - 630 osoby. Najwięcej studentów ukończyło takie kierunki jak: budownictwo (664 osoby), informatyka (369 osób), elektronika i telekomunikacja (340 osób) oraz architektura i urbanistyka (303 osoby).

Akademię Morską w Gdyni w roku ubiegłym ukończyło 1 696 absolwentów (w tym 881 kobiet). Studia dzienne – 795 osób, a zaoczne 901 osób. Na Akademii Morskiej zaobserwować można większą liczbę osób studiujących w systemie zaocznym, niż na wspomnianych wyżej uczelniach gdańskich, gdzie odnotowano przewagę studentów dziennych. Absolwenci kończący Akademię Morską uzyskali dyplomy w następujących kierunkach: zarządzanie (674 absolwentów), towaroznawstwo – 473 osoby, mechanika i budowa maszyn (łącznie 128 osób) oraz nawigacja (124 osoby).

Sytuacja absolwentów szkół wyższych kształtuje się różnie. Obowiązujący trend do zdobywania wyższego wykształcenia na kierunkach humanistycznych doprowadza do sytuacji, w której na rynku pracy pojawia się wielu absolwentów dla których nie ma zatrudnienia. Z kolei w innych obszarach takich jak, budownictwo, energetyka czy nowoczesne technologie brakuje specjalistów. Absolwenci szkół wyższych napotykają często trudności związane ze znalezieniem zatrudnienia z uwagi na brak praktycznych umiejętności wśród osób, które uzyskały dyplom wyższej uczelni, dlatego już w czasie studiów należy zadbać o kwalifikacje, które mogą zapewnić elastyczne formy zatrudnienia umożliwiające łączenie nauki ze zdobywaniem doświadczenia zawodowego. Sytuacja na rynku pracy sprzyja inżynierom, specjalistom. Perspektywy są dla nich bardziej obiecujące niż dla osób kończących uniwersytety. Tytuł inżyniera wraz z towarzyszącą mu umiejętnością wykorzystywania wiedzy to szansa na lepszą pracę.

W roku 2011 szkoły ponadgimnazjalne z terenu powiatu wejherowskiego (bez szkół wyższych) ukończyło 2 157 absolwentów. Ponad połowa z nich (51,41%) zdobyła wykształcenie ogólnokształcące, a co za tym idzie, w toku kształcenia nie uzyskała zawodu. 27, 27% absolwentów ukończyło szkoły policealne oraz średnie zawodowe. Wykształcenie zasadnicze zawodowe uzyskało 21,32% absolwentów. Przewidywana liczba absolwentów w roku 2012 wynosi 2539.

Poziom wykształcenia	Absolwenci, którzy ukończyli szkołę na terenie powiatu w 2011 r.		Przewidywani absolwenci w roku 2012	
	N	%	N	%
Wykształcenie policealne i średnie zawodowe	588	27,27	690	27,18
Wykształcenie średnie ogólnokształcące	1109	51,41	1341	52,82
Wykształcenie zasadnicze zawodowe	460	21,32	508	20,00
Suma	2157	100,00	2539	100,00

Tabela 3. Struktura zawodowa absolwentów szkół ponadgimnazjalnych oraz przewidywani absolwenci w 2012 r. wg poziomu wykształcenia w powiecie wejherowskim – analiza własna na podstawie danych dostępnych na stronie: www.mz.praca.gov.pl

Nazwa zawodu	Absolwenci, którzy ukończyli szkołę na terenie powiatu w roku 2011	Przewidywani absolwenci w roku 2012
Wykształcenie policealne i średnie zawodowe		
Technik informatyk*	104	100
Technik pojazdów samochodowych*	8	62
Technik handlowiec*	39	53
Technik administracji*	40	51
Asystentka stomatologiczna*	40	44
Opiekun medyczny*	0	39
Muzyk*	38	36
Technik ekonomista*	57	32
Kucharz*	30	31
Pozostali pracownicy opieki osobistej w ochronie zdrowia i pokrewni gdzie indziej niesklasyfikowani	0	31
Technik elektryk*	28	29
Technik obsługi turystycznej*	8	28
Technik hotelarstwa*	32	27
Technik usług fryzjerskich*	37	27
Technik masażysta*	11	26
Technik elektronik*	43	25
Technik bezpieczeństwa i higieny pracy*	23	18
Technik technologii żywności*	1	10
Technik rachunkowości*	6	10
Technik technologii drewna*	5	6
Technik budownictwa*	0	5
Technik geodeta*	0	0
Technik mechanik*	38	0
Technik cyfrowych procesów graficznych*	0	0
Technik architektury krajobrazu*	0	0
Higienistka stomatologiczna*	0	0
Technik organizacji reklamy*	0	0

Technik organizacji usług gastronomicznych*	0	0
Technik teleinformatyk*	0	0
Razem	588	690
Wykształcenie średnie ogólnokształcące		
Bez zawodu	1109	1341
Razem	1109	1341
Wykształcenie zasadnicze zawodowe		
Kucharz małej gastronomii*	79	115
Sprzedawca*	102	101
Mechanik pojazdów samochodowych*	73	92
Fryzjer*	63	68
Stolarz*	38	39
Elektryk*	31	29
Błacharz samochodowy*	4	14
Ślusarz*	12	13
Monter instalacji i urządzeń sanitarnych*	3	6
Cukiernik*	4	6
Tapicer*	10	6
Lakiernik*	13	5
Elektromechanik pojazdów samochodowych*	7	5
Fotograf*	2	2
Murarz*	8	2
Malarz - tapeciarski*	0	2
Elektromechanik*	1	1
Monter - elektronik*	0	1
Rzeźnik - wędliniarz*	1	1
Kamieniarz*	1	0
Dekarz*	1	0
Złotnik - jubiler*	1	0
Piekarz*	3	0
Krawiec*	3	0
Pracownik pomocniczy obsługi hotelowej*	0	0
Razem	460	508

Tabela 4. Struktura zawodowa absolwentów według poziomu wykształcenia i zawodów w powiecie wejherowskim w latach 2011 i 2012 - analiza własna na podstawie danych dostępnych na stronie: www.mz.praca.gov.pl

Z analizy danych umieszczonych w Tabeli 4 wynika, że na obszarze powiatu wejherowskiego w 2012 roku nastąpi wzrost napływu absolwentów. W przypadku szkół policealnych i średnich zawodowych prognoza na ten rok wynosi 102 absolwentów (tj. 20,41%). Młodzież będzie szkolić się głównie na kierunkach informatycznych, mechanicznych oraz handlowych. Branża informatyczna to wciąż rozwijająca się dziedzina, szeroka i wymagająca nieustannego rozwoju, w związku z tym kierunek ten powinien być pożądanym przez pracodawców na rynku pracy w kolejnych latach. Przewidywana liczba absolwentów w 2012 roku w szkołach zasadniczych zawodowych zwiększy się o 48

absolwentów (tj. 10,43%), a w liceach ogólnokształcących o 232 absolwentów (tj. 18,30%). Absolwenci kończący naukę z zawodem kucharz nie powinni mieć problemów ze znalezieniem zatrudnienia. Ostatnimi laty obserwuje się popyt na pracowników w/w zawodzie. Niepokojący może jedynie być fakt, że pracodawcy zainteresowani są zwykle osobami, które posiadają już doświadczenie. Koszty wdrożenia absolwentów do pracy znacznie przewyższają wydatki, jakie należy ponieść na pracownika, który ma już za sobą doświadczenie zawodowe. Z kolei absolwenci wychodzący ze szkoły z zawodem sprzedawca nie mają i w najbliższym czasie nie będą mieli łatwości w znalezieniu zatrudnienia. Rynek pracy przesycony jest osobami legitymującymi się kwalifikacjami i doświadczeniem w tym zawodzie, co w konsekwencji generuje szeregi osób długotrwale bezrobotnych w tej grupie zawodowej. Zasadnicze szkoły zawodowe ukończyło w 2011 roku 460 uczniów, z czego aż 22,17% z zawodem sprzedawcy.

Godnym uwagi jest fakt, że powyższa grupa zawodowa często poszukuje możliwości bezpłatnego dokończenia lub zdobycia dodatkowych kwalifikacji, które pozwoliłyby tym osobom na znalezienie konkretnego zatrudnienia.

Bezrobotni absolwenci szkół ponadgimnazjalnych w końcu 2011 roku

W rejestrze osób bezrobotnych Powiatowego Urzędu Pracy w Wejherowie w końcu 2011 r. znajdowało się **232 absolwentów**, którzy ukończyli kształcenie w szkołach ponadgimnazjalnych powiatu wejherowskiego. Najwięcej zarejestrowanych bezrobotnych absolwentów ukończyło technikum oraz licea zawodowe – 34,48% ogółu bezrobotnych absolwentów. Kolejną grupę stanowili absolwenci, kończący licea ogólnokształcące – 33,19% ogółu oraz absolwenci zasadniczych szkół zawodowych – 31,47% ogółu

Typ szkoły	Bezrobotni absolwenci	% z ogółu
szkoła policealna	2	0,86%
technikum, liceum zawodowe	80	34,48%
liceum ogólnokształcące	77	33,19%
zasadnicza szkoła zawodowa	73	31,47%
Suma	232	100%

Tabela 5. Bezrobotni absolwenci szkół ponadgimnazjalnych w końcu 2011 r. według rodzaju szkoły w powiecie wejherowskim - analiza własna na podstawie danych dostępnych na stronie: www.mz.praca.gov.pl



Wykres 4. Bezrobotni absolwenci zarejestrowani w PUP w Wejherowie. Stan w końcu II – półrocza 2011 r. (%)
– analiza własna na podstawie danych dostępnych na stronie: www.mz.praca.gov.pl

Lp.	Nazwa zawodu	Abslwenci, którzy ukończyli szkołę w 2011 r.	Bezrobotni absolwenci zarejestrowani w PUP w końcu 2011 r.	(4):(3) w %
Szkoły policealne				
1	2	3	4	5
1	Asystentka stomatologiczna	40	0	0,00
2	Technik administracji	40	0	0,00
3	Technik bezpieczeństwa i higieny pracy	23	0	0,00
4	Technik informatyk	19	2	10,53
5	Technik masażysta	11	0	0,00
6	Technik usługi turystycznej	8	0	0,00
7	Technik rachunkowości	1	0	0,00
Razem		142	2	
Lp.	Nazwa zawodu	Abslwenci, którzy ukończyli szkołę w 2011 r.	Bezrobotni absolwenci zarejestrowani w PUP w końcu 2011 r.	(4):(3) w %
Szkoły średnie techniczne (technika, licea zawodowe)				
1	2	3	4	5
1	Technik informatyk	85	15	17,65
2	Technik ekonomista	57	18	31,58
3	Technik elektronik	43	0	0,00
4	Technik handlowiec	39	10	25,64
5	Muzyk	38	0	0,00
6	Technik mechanik	38	8	21,05
7	Technik usług fryzjerskich	37	11	29,73
8	Technik hotelarstwa	32	12	37,50
9	Kucharz	30	0	0,00

10	Technik elektryk	28	6	21,43
11	Technik pojazdów samochodowych	8	0	0,00
12	Technik technologii drewna	5	0	0,00
13	Technik technologii żywności	1	0	0,00
RAZEM		441	80	
Lp.	Nazwa zawodu	Absolwenci, którzy ukończyli szkołę w 2011 r.	Bezrobotni absolwenci zarejestrowani w PUP w końcu 2011 r.	(4):(3) w %
Licea ogólnokształcące				
1	2	3	4	5
1	Bez zwodu	1109	77	6,94
RAZEM		1109	77	
Lp.	Nazwa zawodu	Absolwenci, którzy ukończyli szkołę w 2011 r.	Bezrobotni absolwenci zarejestrowani w PUP w końcu 2011 r.	(4):(3) w %
Zasadnicze szkoły zawodowe				
1	2	3	4	5
1	Sprzedawca	102	23	22,55
2	Kucharz małej gastronomii	79	0	0,00
3	Mechanik pojazdów samochodowych	73	13	17,81
4	Fryzjer	63	11	17,46
5	Stolarz	38	11	28,95
6	Elektryk	31	8	25,81
7	Lakiernik	13	3	23,08
8	Ślusarz	12	0	0,00
9	Tapicer	10	3	30,00
10	Murarz	8	0	0,00
11	Elektromechanik pojazdów samochodowych	7	0	0,00
12	Błacharz samochodowy	4	0	0,00
13	Cukiernik	4	0	0,00
14	Monter instalacji i urządzeń sanitarnych	3	0	0,00
15	Piekarz	3	0	0,00
16	Krawiec	3	0	0,00
17	Fotograf	2	1	50,00
18	Kamieniarz	1	0	0,00
19	Dekarz	1	0	0,00
20	Złotnik - jubiler	1	0	0,00
21	Elektromechanik	1	0	0,00
22	Rzeźnik - wędliniarz	1	0	0,00
Razem		460	73	

Tabela 6. Struktura zawodowa absolwentów zarejestrowanych w PUP w Wejherowie według poziomu wykształcenia i zawodów w powiecie wejherowskim w latach 2011 i 2012 - analiza własna na podstawie danych dostępnych na stronie: www.mz.praca.gov.pl

Zgodnie z danymi wygenerowanymi z aplikacji www.mz.praca.gov.pl wśród absolwentów szkół policealnych zaledwie nieznaczna ilość tj. 2 osoby zasilila grono zarejestrowanych bezrobotnych Powiatowego Urzędu Pracy w Wejherowie w 2011 roku. Warto więc podejmować trud nauki i nieustannie podnosić swoje kwalifikacje. Zdobyć konkretnego zawodu zwiększa szanse na zatrudnienie.

W 2011 roku licea ogólnokształcące ukończyło 1 109 absolwentów, z czego wg danych na koniec IV kwartału 2011 r. - 77 osób zostało zarejestrowanych w Powiatowym Urzędzie Pracy (w roku poprzednim - 1 118 uczniów z tego 147 osób zarejestrowanych).

Szkoły średnie techniczne ukończyło 441 osób. Spośród absolwentów tych szkół 80 osób widniało w rejestrach Urzędu (w roku 2010 – 443 osoby). Najliczniejszą grupę zawodową stanowili technicy ekonomiści (18 osób) oraz technicy informatycy (15 osób). Z powyższych danych wynika, że te zawody generują długotrwałe bezrobocie. Na rynku pracy obserwuje się przesyt absolwentów kończących powyższe kierunki, natomiast oferty pracy składane do Urzędu przez pracodawców na te stanowiska należą do rzadkości.

Absolwenci zasadniczych szkół zawodowych zarejestrowani w Powiatowym Urzędzie Pracy w Wejherowie na koniec 2011 roku to osoby legitymujące się zawodem: sprzedawcy – 23 osoby, mechanika pojazdów samochodowych – 13 osób, stolarza oraz fryzjera - 11 osób. W sumie zasadnicze szkoły zawodowe ukończyło 460 absolwentów z czego 73 osoby zarejestrowały się w Powiatowym Urzędzie Pracy.

Z danych wygenerowanych przez system Syriusz wynika, iż wg stanu na koniec IV kwartału 2011 r. liczba bezrobotnych absolwentów szkół wyższych zarejestrowanych w Powiatowym Urzędzie Pracy w Wejherowie wynosiła 268 osób. Absolwenci szkół wyższych zarejestrowani w PUP Wejherowo to osoby kończące głównie uczelnie wyższe działające na terenie Trójmiasta i Wejherowa.

Opracowanie monitoringu:

Magdalena Szulc – pośrednik pracy
pod kierunkiem Pani Alicji Rompca
kierownika Działu Pośrednictwa Pracy

Dyrektor Powiatowego Urzędu Pracy
w Wejherowie

Grażyna Sobieraj

