

**Powiatowy Urząd Pracy  
w Lublinie**

***ZESTAWIENIA  
STATYSTYCZNE***

Stan na koniec **października 2010 r.**

MINISTERSTWO PRACY I POLITYKI SPOŁECZNEJ,  
ul. Nowogrodzka 1/3/5, 00-513 Warszawa

<b>Powiatowy Urząd Pracy w Lublinie</b>	<b>MPiPS – 01 Sprawozdanie o rynku pracy</b>	Przekazać/wysłać do 5. dnia roboczego każdego miesiąca z danymi za poprzedni miesiąc do wojewódzkiego urzędu pracy								
Numer identyfikacyjny REGON <table border="1" style="width: 100%; text-align: center; border-collapse: collapse;"> <tr> <td style="width: 15px;">4</td><td style="width: 15px;">3</td><td style="width: 15px;">1</td><td style="width: 15px;">2</td><td style="width: 15px;">1</td><td style="width: 15px;">4</td><td style="width: 15px;">3</td><td style="width: 15px;">2</td><td style="width: 15px;">2</td> </tr> </table>	4		3	1	2	1	4	3	2	2
4	3	1	2	1	4	3	2	2		

**Dział 1. STRUKTURA I BILANS BEZROBOTNYCH**

**1.1. Struktura bezrobotnych**

Wyszczególnienie			Bezrobotni zarejestrowani		Bezrobotni, którzy podjęli pracę		Bezrobotni zarejestrowani				
			w miesiącu sprawozdawczym		w końcu mies. sprawozdawczego		ogółem		w tym z prawem do zasiłku		
			razem	kobiety	razem	kobiety	razem	kobiety	razem	kobiety	
			1	2	3	4	5	6	7	8	
0											
Ogółem (w. 02+04)		01	850	414	229	105	5461	2798	537	299	
z tego osoby	poprzednio pracujące	02	536	255	160	69	3599	1768	529	294	
	w tym zwolnione z przyczyn dotyczących zakładu pracy	03	4	2	-	-	11	4	11	4	
	dotychczas niepracujące	04	314	159	69	36	1682	1030	8	5	
Wybrane kategorie bezrobotnych (z ogółem)											
Zamieszkali na wsi		05	737	359	202	94	4619	2379	469	258	
w tym posiadający gospodarstwo rolne		06	61	23	28	14	585	310	101	57	
Osoby w okresie do 12 miesięcy od dnia ukończenia nauki		07	162	76	14	10	489	257	12	9	
Cudzoziemcy		08	3	2	2	1	13	8	-	-	
Osoby będące w szczególnej sytuacji na rynku pracy		09	818	374	192	91	4917	2467	370	189	
z wiersza 09	do 25 roku życia	10	371	171	64	35	1608	839	53	31	
	które ukończyły szkołę wyższą, do 27 roku życia	11	59	35	6	5	156	102	4	4	
	długotrwale bezrobotne	12	270	140	70	28	2430	1325	17	10	
	kobiety, które nie podjęły zatrudnienia po urodzeniu dziecka	13	X	21	X	6	X	402	X	12	
	powyżej 50 roku życia	14	70	22	24	6	770	257	146	58	
	bez kwalifikacji zawodowych	15	222	109	44	22	1568	821	92	53	
	bez doświadczenia zawodowego	16	418	212	99	55	2632	1411	8	5	
	bez wykształcenia średniego	17	299	107	79	25	2509	1016	246	109	
	samotnie wychowujące co najmniej jedno dziecko do 18 roku życia	18	20	18	7	7	208	188	16	15	
	które po odbyciu kary pozbawienia wolności nie podjęły zatrudnienia	19	2	-	-	-	7	-	1	-	
	niepełnosprawni	20	18	9	5	2	94	45	15	8	
po zakończeniu realizacji kontraktu socjalnego	21	-	-	-	-	-	-	-	-		

## 1.2. Bilans bezrobotnych

Wyszczególnienie		Ogółem	Kobiety	Z ogółem zamieszkali na wsi		Z ogółem z prawem do zasiłku			
				razem	kobiety	razem	kobiety		
0		1	2	3	4	5	6		
Bezrobotni według stanu w końcu miesiąca poprzedzającego sprawozdanie		22	5289	2667	4372	2214	518	285	
Bezrobotni zarejestrowani w miesiącu sprawozdawczym (w.24+25)		23	850	414	737	359	112	63	
z tego	po raz pierwszy	24	235	100	216	93	22	13	
	po raz kolejny	25	615	314	521	266	90	50	
z wiersza 23	po pracach interwencyjnych	26	-	-	-	-	-	-	
	po robotach publicznych	27	12	5	11	5	4	1	
	po stażu	28	96	70	76	57	1	1	
	po odbyciu przygotowania zawodowego dorosłych	29	-	-	-	-	-	-	
	po szkoleniu	30	104	56	87	47	10	3	
	po pracach społecznie użytecznych	31	2	1	2	1			
	po zakończeniu indywidualnego programu zatrudnienia socjalnego lub kontraktu socjalnego	32	-	-	-	-			
Osoby wyłączone z ewidencji bezrobotnych w miesiącu sprawozdawczym (w. 34+43 do 55)		33	678	283	490	194			
z tego z przyczyn	podjęcia pracy w miesiącu sprawozdawczym (w. 35+37)		34	229	105	202	94		
	z tego	niesubsydiowanej	35	171	87	155	78		
		w tym pracy sezonowej	36	-	-	-	-		
		subsydiowanej (w. 38+39 do 42)	37	58	18	47	16		
	z tego	z tego	prac interwencyjnych	38	8	3	7	3	
			robót publicznych	39	7	3	7	3	
			podjęcia działalności gospodarczej	40	28	9	22	7	
			podjęcia pracy w ramach refundacji kosztów zatrudnienia bezrobotnego	41	15	3	11	3	
			inne	42	-	-	-	-	
	rozpoczęcia szkolenia		43	102	14	86	13		
	rozpoczęcia stażu		44	82	55	65	49		
	rozpoczęcia przygotowania zawodowego dorosłych		45	-	-	-	-		
	rozpoczęcia pracy społecznie użytecznej		46	3	2	3	2		
	rozpoczęcia realizacji indywidualnego programu zatrudnienia socjalnego lub podpisania kontraktu socjalnego		47	-	-	-	-		
	odmowy bez uzasadnionej przyczyny przyjęcia propozycji odpowiedniej pracy lub innej formy pomocy		48	4	1	4	1		
	niepotwierdzenia gotowości do pracy		49	196	65	80	3		
	dobrowolnej rezygnacji ze statusu bezrobotnego		50	26	20	23	17		
	podjęcia nauki		51	13	9	7	5		
	ukończenia 60/65 lat		52	-	-	-	-		
nabycia praw emerytalnych lub rentowych		53	1	1	1	1			
nabycia praw do świadczenia przedemerytalnego		54	2	1	2	1			
innych		55	20	10	17	8			
Bezrobotni według stanu w końcu miesiąca sprawozdawczego (w. 22+23-33)		56	5461	2798	4619	2379			
w tym zarejestrowani po raz pierwszy		57	1518	767	1369	692			

### 1.3. Bilans wybranych kategorii bezrobotnych, będących w szczególnej sytuacji na rynku pracy

Wyszczególnienie		Do 25 roku życia		Powyżej 50 roku życia		Długotrwale bezrobotni				
		razem	kobiety	razem	kobiety	razem	kobiety			
0		1	2	3	4	5	6			
Bezrobotni według stanu w końcu miesiąca poprzedzającego sprawozdanie		58	1542	808	757	251	2348	1249		
Bezrobotni zarejestrowani w miesiącu sprawozdawczym (w. 60+61)		59	371	171	70	22	270	140		
z tego	po raz pierwszy	60	161	58	12	3	X	X		
	po raz kolejny	61	210	113	58	19	270	140		
z wiersza 59	po pracach interwencyjnych	62	-	-	-	-	-	-		
	po robotach publicznych	63	2	1	5	1	3	2		
	po stażu	64	55	39	2	2	14	9		
	po odbyciu przygotowania zawodowego dorosłych	65	-	-	-	-	-	-		
	po szkoleniu	66	35	20	8	4	44	31		
	po pracach społecznie użytecznych	67	1	-	-	-	1	1		
	po zakończeniu indywidualnego programu zatrudnienia socjalnego lub kontraktu socjalnego	68	-	-	-	-	-	-		
Osoby wyłączone z ewidencji bezrobotnych w miesiącu sprawozdawczym (w. 70+79 do 91)		69	282	129	57	16	188	64		
podjęcia pracy w mies. sprawozdawczym (w. 71+73)		70	64	35	24	6	70	28		
z tego	niesubsydiowanej	71	53	35	14	5	50	19		
		72	-	-	-	-	-	-		
		73	11	0	10	1	20	9		
	z tego	prac interwencyjnych	74	-	-	4	-	3	2	
			75	-	-	2	-	5	3	
		z tego	podjęcia działalności gospodarczej	76	5	-	4	1	7	2
			podjęcia pracy w ramach refundacji kosztów zatrudnienia bezrobotnego	77	6	-	-	-	5	2
			inne	78	-	-	-	-	-	-
			rozpoczęcia szkolenia	79	38	2	5	-	29	3
	rozpoczęcia stażu	80	52	39	1	1	10	7		
rozpoczęcia przygotowania zawodowego dorosłych	81	-	-	-	-	-	-			
rozpoczęcia pracy społecznie użytecznej	82	1	-	-	-	1	1			
rozpoczęcia realizacji indywidualnego programu zatrudnienia socjalnego lub podpisania kontraktu socjalnego	83	-	-	-	-	-	-			
odmowy bez uzasadnionej przyczyny przyjęcia propozycji odpowiedniej pracy lub innej formy pomocy	84	3	1	-	-	3	-			
niepotwierdzenia gotowości do pracy	85	94	31	19	5	56	13			
dobrowolnej rezygnacji ze statusu bezrobotnego	86	12	9	1	1	9	7			
podjęcia nauki	87	12	8	-	-	-	-			
ukończenia 60/65 lat	88	X	X	-	-	-	-			
nabycia praw emerytalnych lub rentowych	89	-	-	-	-	1	1			
nabycia praw do świadczenia przedemerytalnego	90	X	X	2	1	-	-			
innych	91	6	4	5	2	9	4			
Bezrobotni, którzy w miesiącu sprawozdawczym utracili status osoby będącej w szczególnej sytuacji na rynku pracy		92	23	11	X	X	X	X		
Bezrobotni według stanu w końcu miesiąca sprawozdawczego (w. 58+59-69-92)		93	1608	839	770	257	2430	1325		
w tym zarejestrowani po raz pierwszy		94	828	402	162	62	362	205		

**Dział 2. POSZUKUJĄCY PRACY, OSOBY UPRAWNIONE DO DODATKU AKTYWIZACYJNEGO, OSOBY UCZESTNICZĄCE W DZIAŁANIACH REALIZOWANYCH W RAMACH PROJEKTÓW WSPÓŁFINANSOWANYCH Z EUROPEJSKIEGO FUNDUSZU SPOŁECZNEGO, CUDZOZIEMCY Z PRAWEM DO ZASIŁKU**

**2.1. Poszukujący pracy**

Wyszczególnienie		Ogółem	Kobiety	
0		1	2	
Poszukujący pracy według stanu w końcu miesiąca poprzedzającego sprawozdanie	01	137	62	
Poszukujący pracy zarejestrowani w miesiącu sprawozdawczym	02	17	9	
Osoby wyłączone z ewidencji poszukujących pracy w miesiącu sprawozdawczym (w.04+05 do 10)	03	10	6	
z tego z przyczyn	podjęcia pracy	04	-	-
	rozpoczęcia szkolenia	05	1	1
	rozpoczęcia przygotowania zawodowego dorosłych	06	-	-
	niepotwierdzenia zainteresowania pomocą określoną w ustawie	07	3	2
	niepodjęcia lub przerwania uczestnictwa w oferowanym działaniu	08	-	-
	dobrowolnej rezygnacji	09	5	2
	innych	10	1	1
	Poszukujący pracy według stanu w końcu miesiąca sprawozdawczego (w. 01+02-03)	11	144	65
w tym	niepełnosprawni niepozostający w zatrudnieniu	12	19	6
	będący w okresie wypowiedzenia stosunku pracy lub stosunku służbowego z przyczyn dotyczących zakładu pracy	13	2	1
	zatrudnieni u pracodawcy, wobec którego ogłoszono upadłość lub który jest w stanie likwidacji, z wyłączeniem likwidacji w celu prywatyzacji	14	3	1
	otrzymujący świadczenie socjalne przysługujące na urlopie górniczym lub górniczy zasiłek socjalny	15	-	-
	uczestniczący w zajęciach w Centrum Integracji Społecznej lub indywidualnym programie integracji	16	1	-
	żołnierze rezerwy	17	-	-
	pobierający rentę szkoleniową	18	1	-
	pobierający świadczenie szkoleniowe	19	-	-
	podlegający ubezpieczeniu społecznemu rolników jako domownik lub małżonek rolnika, jeżeli zamierza podjąć zatrudnienie, inną pracę zarobkową lub działalność gospodarczą poza rolnictwem	20	-	-
	pracownicy w wieku 45 lat i powyżej	21	35	15

**2.2. Osoby, które:**

Wyszczególnienie			Razem	Kobiety	Razem	Kobiety
			w miesiącu sprawozdawczym		w końcu miesiąca sprawozdawczego	
0			1	2	3	4
nabyły uprawnienie do dodatku aktywizacyjnego w wyniku podjęcia zatrudnienia	skierowane przez powiatowy urząd pracy	22	-	-	-	-
	z własnej inicjatywy	23	6	3	10	5
rozpoczęły udział w działaniach realizowanych w ramach projektów współfinansowanych z EFS		24	16	6	x	x
w tym	projektach systemowych realizowanych przez powiatowe urzędy pracy	25	11	2	x	x
	projektach konkursowych realizowanych przez powiatowe urzędy pracy	26	5	4	x	x
Zarejestrowane jako cudzoziemcy z prawem do zasiłku		27	-	-	-	-
w tym z krajów UE		28	-	-	-	-

### Dział 3. POŚREDNICTWO PRACY I WYBRANE FORMY AKTYWIZACJI

#### 3.1. Wolne miejsca pracy i miejsca aktywizacji zawodowej

Wyszczególnienie		Zgłoszone w miesiącu sprawozdawczym				W końcu miesiąca sprawozdawczego		
		razem	z rubr. 1 dotyczące pracy			razem	w tym niewykorzystane dłużej niż 30 dni	
			subsydiowanej	z sektora publicznego	sezonowej			
0		1	2	3	4	5	6	
Ogółem wolne miejsca pracy i miejsca aktywizacji zawodowej (w.02+w.03)	01	234	126	65	-	88	1	
z ogółem w tym	zatrudnienie lub inna praca zarobkowa	02	147	39	11	-	55	1
	miejsca aktywizacji zawodowej	03	87	87	54	X	33	-
	staże	04	85	85	52	X	33	-
	przygotowanie zawodowe dorosłych	05	-	-	-	X	-	-
	prace społecznie użyteczne	06	2	2	2	X	-	-
	dla niepełnosprawnych	07	41	-	-	-	20	-
	dla osób w okresie do 12 miesięcy od dnia ukończenia nauki	08	20	20	16	-	-	-

#### 3.2. Osoby objęte indywidualnym planem działania

Wyszczególnienie		Razem		Kobiety	
		w miesiącu sprawozdawczym		w końcu miesiąca sprawozdawczego	
0		1	2	3	4
Bezrobotni, dla których przygotowano IPD	09	77	20	x	x
Bezrobotni, którzy przerwali realizację IPD	10	-	-	x	x
Bezrobotni, którzy zakończyli realizację IPD	11	111	105	x	x
Bezrobotni realizujący IPD	12	x	x	323	155
Poszukujący pracy, dla których przygotowano IPD	13	5	2	x	x
Poszukujący pracy, którzy przerwali realizację IPD	14	-	-	x	x
Poszukujący pracy, którzy zakończyli realizację IPD	15	1	1	x	x
Poszukujący pracy realizujący IPD	16	x	x	7	4

### Dział 4. ZGŁOSZENIA ZWOLNIEŃ I ZWOLNIENIA GRUPOWE, ZWOLNIENIA MONITOROWANE

Wyszczególnienie		W miesiącu sprawozdawczym				W końcu miesiąca sprawozdawczego			
		z sektora publicznego		z sektora prywatnego		z sektora publicznego		z sektora prywatnego	
		zakłady	osoby	zakłady	osoby	zakłady	osoby	zakłady	osoby
0		1	2	3	4	5	6	7	8
Zgłoszenia zwolnień grupowych	01	-	-	-	-	-	-	-	-
Zwolnienia grupowe	02	-	-	-	-	X	X	X	X
Zwolnienia monitorowane	03	-	-	-	-	X	X	X	X

Sporządził: Sławomir Wąsala

81 745-18-15 ( do 16 ) w.227

Lublin, dn. 5.11.2010 r.

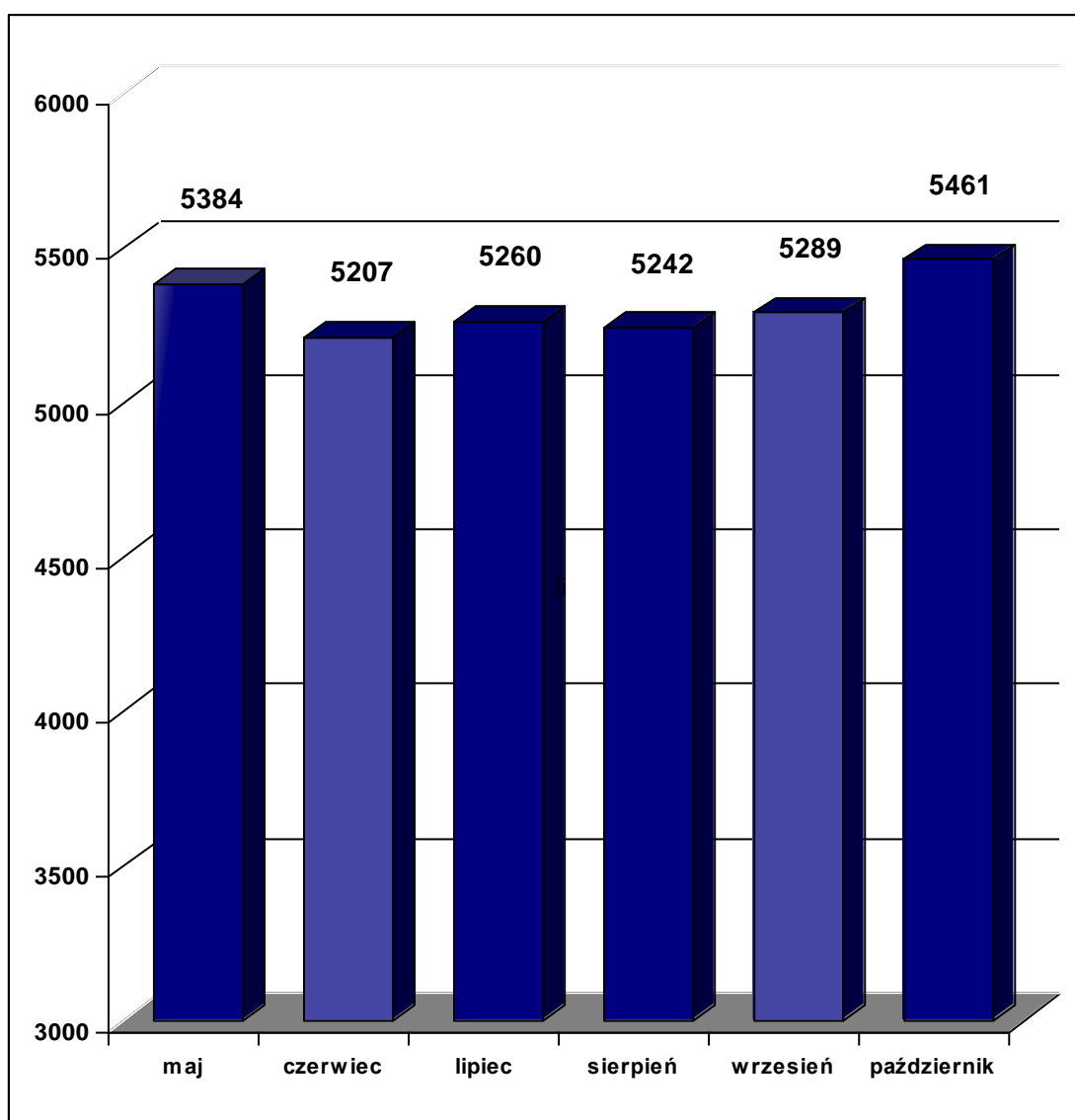
(wyjaśnienia dotyczące sprawozdania można uzyskać pod numerem telefonu)

(miejsowość, data)

(pieczęćka imienna i podpis osoby działającej w imieniu sprawozdawcy)

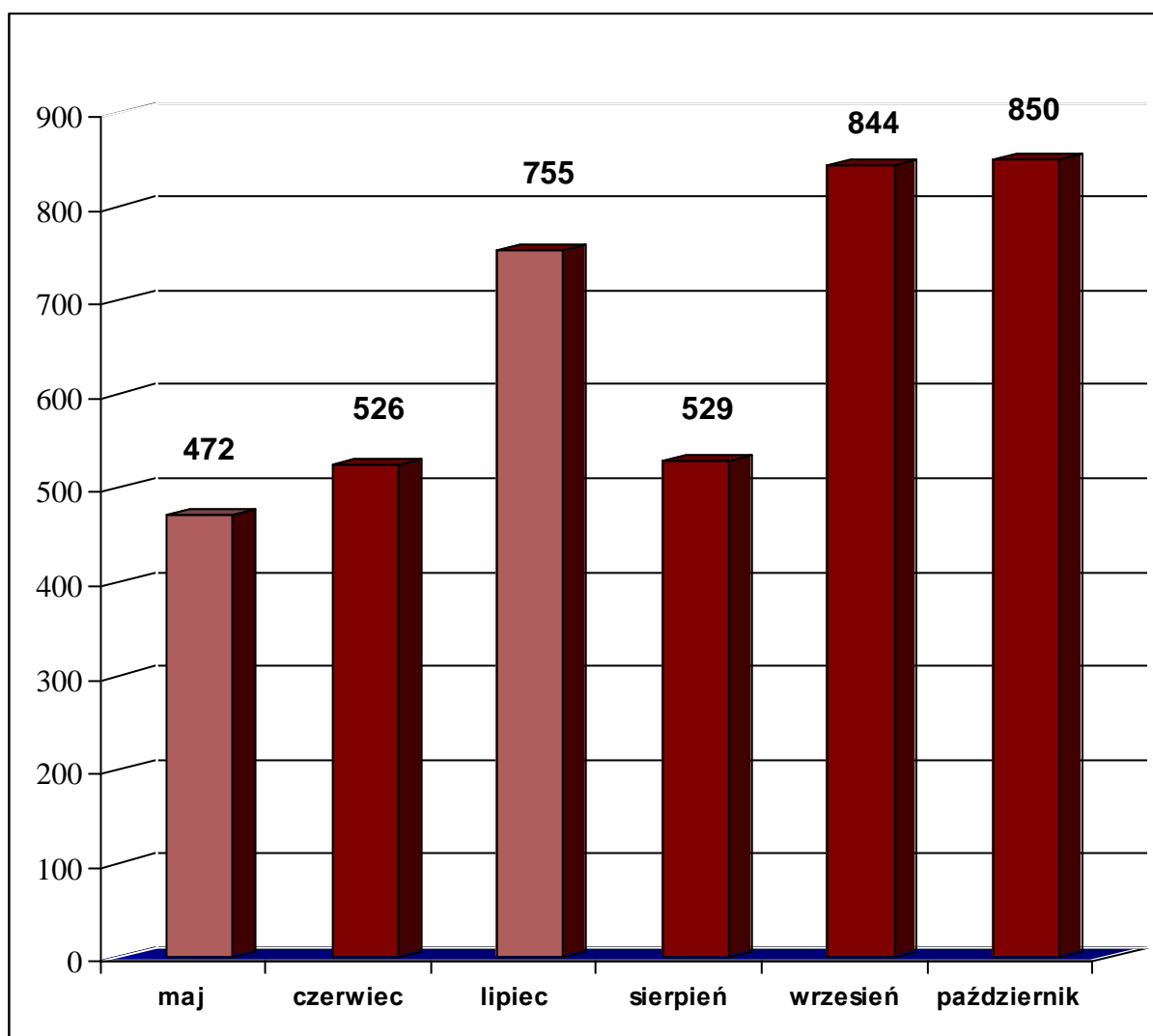
## Bezrobotni figurujący w rejestrze urzędu pracy w ostatnim półroczu

rok	2010					
miesiąc	maj	czerwiec	lipiec	sierpień	wrzesień	październik
<b>osoby zarejestrowane</b>	<b>5384</b>	<b>5207</b>	<b>5260</b>	<b>5242</b>	<b>5289</b>	<b>5461</b>



## Osoby bezrobotne włączane do ewidencji bezrobotnych w ostatnim półroczu

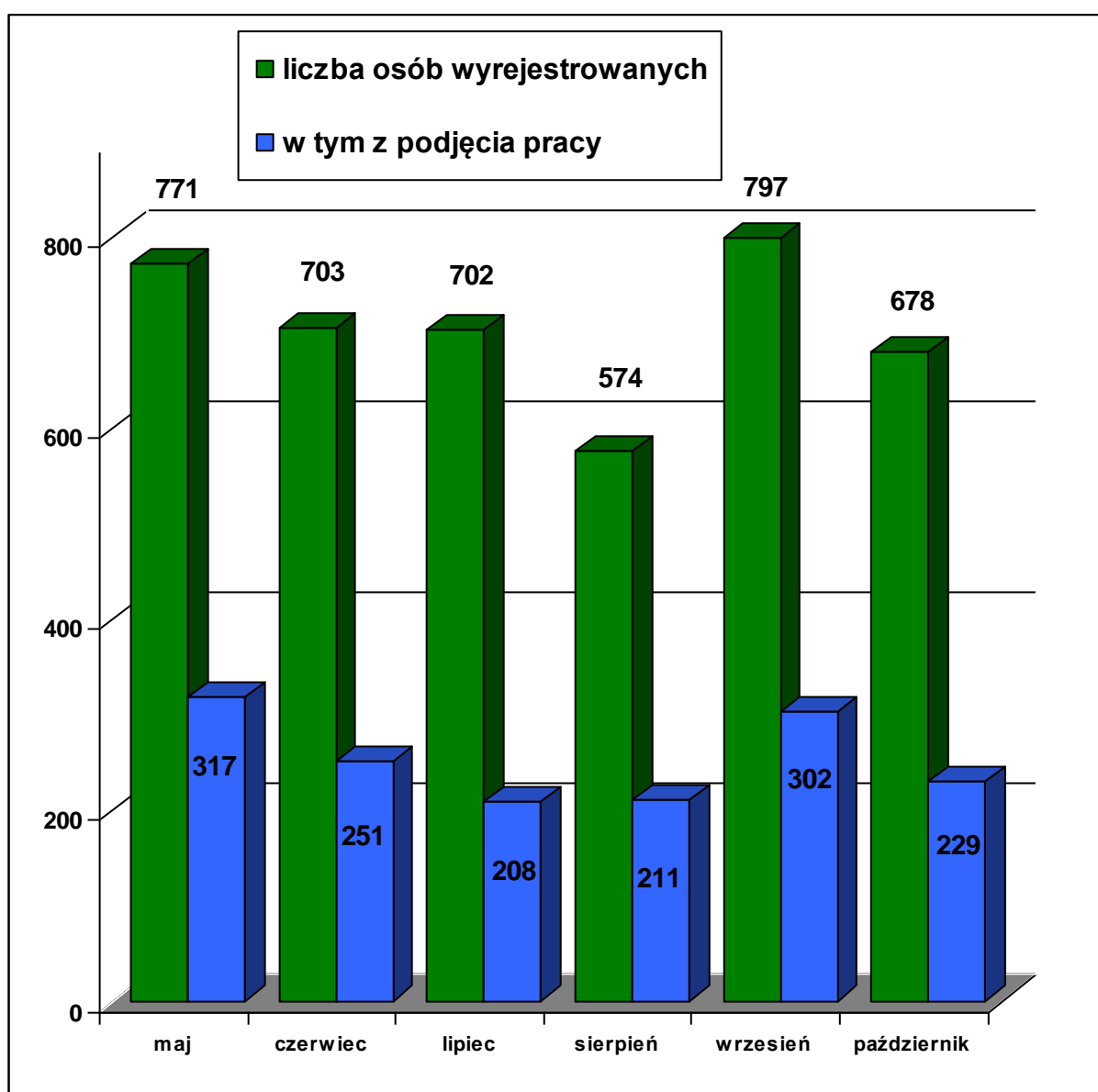
rok	2010					
miesiąc	maj	czerwiec	lipiec	sierpień	wrzesień	październik
<b>osoby zarejestrowane w danym miesiącu</b>	<b>472</b>	<b>526</b>	<b>755</b>	<b>529</b>	<b>844</b>	<b>850</b>





## Osoby bezrobotne wyłączone z ewidencji bezrobotnych w ostatnim półroczu

rok	2010					
miesiąc	maj	czerwiec	lipiec	sierpień	wrzesień	październik
<b>osoby wyrejestrowane</b>	771	703	702	574	797	678
<b>w tym podjęcie pracy</b>	317	251	208	211	302	229



## Osoby bezrobotne wg. miejsca zarejestrowania w ostatnich trzech miesiącach

	2010		
	Sierpień	Wrzesień	Październik
<b>PUP Lublin</b>	<b>2041</b>	<b>2044</b>	<b>2129</b>
<b>Filia w Bełżycach</b>	<b>1577</b>	<b>1621</b>	<b>1667</b>
<b>Filia w Bychawie</b>	<b>1624</b>	<b>1624</b>	<b>1665</b>

