



**Powiatowy Urząd Pracy
w Lublinie**

ZESTAWIENIA STATYSTYCZNE

*Stan na koniec **września 2024 r.***

<i>MRiPS-01 sprawozdanie o rynku pracy</i>	<i>str. 1</i>
<i>Osoby bezrobotne figurujące w rejestrze urzędu pracy w ostatnim półroczu</i>	<i>str. 10</i>
<i>Osoby bezrobotne włączane do ewidencji bezrobotnych w ostatnim półroczu</i>	<i>str. 11</i>
<i>Osoby bezrobotne wyłączone z ewidencji bezrobotnych w ostatnim półroczu</i>	<i>str. 12</i>
<i>Osoby bezrobotne wg miejsca zarejestrowania w ostatnich trzech miesiącach</i>	<i>str. 13</i>
<i>Bezrobotni zarejestrowani w PUP Lublin</i>	
<i>- według wieku</i>	<i>str. 14</i>
<i>- według wykształcenia</i>	<i>str. 14</i>
<i>- według stażu pracy</i>	<i>str. 15</i>
<i>- według czasu pozostawiania bez pracy w miesiącach</i>	<i>str. 15</i>
<i>Wybrane kategorie osób bezrobotnych</i>	<i>str. 16</i>

MINISTERSTWO RODZINY I POLITYKI SPOŁECZNEJ,
ul. Nowogrodzka 1/3/5, 00-513 Warszawa

Powiatowy Urząd Pracy w Lublinie	MRiPS – 01 Sprawozdanie o rynku pracy 01.09.2024- 30.09.2024	Termin przekazania: zgodnie z PBSSP 2024 r.
Numer identyfikacyjny REGON 431214322		
Obowiązek przekazywania danych statystycznych wynika z art. 30 ust.1 pkt 3 ustawy z dnia 29 czerwca 1995 r. o statystyce publicznej (Dz. U. 2023 poz. 773) oraz rozporządzenia Rady Ministrów w sprawie programu badań statystycznych statystyki publicznej na rok 2024		

Gmina: 999999

Miejscowość: 9999999

Powiat: 9999

Dział 1. STRUKTURA I BILANS BEZROBOTNYCH

1.1. Struktura bezrobotnych

Wyszczególnienie			Bezrobotni zarejestrowani		Bezrobotni, którzy podjęli pracę		Bezrobotni zarejestrowani			
			w miesiącu sprawozdawczym		w końcu mies. sprawozdawczego		ogółem		w tym z prawem do zasiłku	
			razem	kobiety	razem	kobiety	razem	kobiety	razem	kobiety
0		1	2	3	4	5	6	7	8	
Ogółem (w. 02+04)		01	461	222	222	122	2505	1246	284	153
z tego osoby	poprzednio pracujące	02	362	179	193	107	2025	981	280	152
	w tym zwolnione z przyczyn dotyczących zakładu pracy	03	12	8	12	4	100	53	53	25
	dotychczas niepracujące	04	99	43	29	15	480	265	4	1
Wybrane kategorie bezrobotnych (z ogółem)										
Zamieszkali na wsi		05	394	198	193	107	2254	1135	259	138
w tym posiadający gospodarstwo rolne		06	5	4	4	4	75	30	22	10
Osoby w okresie do 12 miesięcy od dnia ukończenia nauki		07	86	35	17	9	140	71	1	1
Cudzoziemcy		08	8	7	2	2	31	25	3	2
Bez kwalifikacji zawodowych		09	142	64	49	27	841	442	50	23
Bez doświadczenia zawodowego		10	160	73	50	26	756	423	5	1
Kobiety, które nie podjęły zatrudnienia po urodzeniu dziecka		11	X	17	X	11	X	356	X	12
Osoby będące w szczególnej sytuacji na rynku pracy		12	392	184	158	82	2018	1035	169	92
z wiersza 12	do 30 roku życia	13	246	109	101	48	841	435	54	26
	w tym do 25 roku życia	14	166	72	57	28	482	225	14	6
	długotrwale bezrobotne	15	90	46	33	24	1107	617	2	2
	powyżej 50 roku życia	16	48	18	19	9	470	138	76	34
	korzystające ze świadczeń z pomocy społecznej	17	0	0	0	0	4	3	0	0
	posiadające co najmniej jedno dziecko do 6 roku życia	18	39	33	27	20	404	372	44	37
	posiadające co najmniej jedno dziecko niepełnosprawne do 18 roku życia	19	1	1	1	1	2	2	0	0
niepełnosprawni	20	22	12	4	2	164	70	23	15	

z tego z przyczyn	z tego	podjęcia pracy poza miejscem zamieszkania w ramach bonu na zasiedlenie	41	0	0	0	0	0	0	0	0	0	0	X	X	0	0	
		podjęcia pracy w ramach bonu zatrudnieniowego	42	0	0	0	0	0	0	0	0	0	0	0	X	X	0	0
		podjęcia pracy w ramach świadczenia aktywizacyjnego	43	0	0	0	0	0	0	0	0	0	0	0	0	0	0	0
		podjęcia pracy w ramach grantu na utworzenie stanowiska pracy zdalnej	44	0	0	0	0	0	0	0	0	0	0	0	0	0	0	0
		podjęcia pracy w ramach refundacji składek na ubezpieczenia społeczne	45	0	0	0	0	0	0	0	0	0	0	X	X	0	0	0
		podjęcia pracy w ramach dofinansowania wynagrodzenia za zatrudnienie skierowanego bezrobotnego powyżej 50 roku życia	46	0	0	0	0	0	0	X	X	X	X	0	0	0	0	0
		inne	47	0	0	0	0	0	0	0	0	0	0	0	0	0	0	0
		rozpoczęcia szkolenia	48	26	10	22	9	4	0	15	9	12	9	2	0	4	2	2
		w tym w ramach bonu szkoleniowego	49	0	0	0	0	0	0	0	0	0	0	X	X	0	0	0
		rozpoczęcia stażu	50	77	59	65	52	7	4	41	30	29	19	4	2	17	13	13
		w tym w ramach bonu stażowego	51	0	0	0	0	0	0	0	0	0	0	X	X	0	0	0
		rozpoczęcia przygotowania zawodowego dorosłych	52	0	0	0	0	0	0	0	0	0	0	0	0	0	0	0
		rozpoczęcia prac społecznie użytecznych	53	0	0	0	0	0	0	0	0	0	0	0	0	0	0	0
		w tym w ramach PAI	54	0	0	0	0	0	0	0	0	0	0	0	0	0	0	0
		skierowania do agencji zatrudnienia w ramach zlecania działań aktywizacyjnych	55	0	0	0	0	0	0	0	0	0	0	0	0	0	0	0
		odmowy bez uzasadnionej przyczyny przyjęcia propozycji odpowiedniej pracy lub innej formy pomocy, w tym w ramach PAI	56	3	1	2	1	1	1	0	0	0	0	1	0	1	0	0
		niepotwierdzenia gotowości do pracy	57	67	21	58	19	2	0	27	9	16	8	7	1	15	7	7
		dobrowolnej rezygnacji ze statusu bezrobotnego	58	33	22	32	21	0	0	19	10	14	7	2	2	9	5	5
		podjęcia nauki	59	3	2	2	1	0	0	3	2	3	2	0	0	1	0	0
		osiągnięcia wieku emerytalnego	60	3	1	3	1	0	0	X	X	X	X	3	1	2	1	1
		nabycia praw emerytalnych lub rentowych	61	0	0	0	0	0	0	0	0	0	0	0	0	0	0	0
	nabycia praw do świadczenia przedemerytalnego	62	2	2	2	2	2	2	X	X	X	X	2	2	0	0	0	
	innych	63	27	10	23	9	2	2	5	3	1	0	7	1	11	4	4	
	Bezrobotni, którzy w miesiącu sprawozdawczym utracili prawo do zasiłku (rubryki 5 i 6) lub status osoby będącej w szczególnej sytuacji na rynku pracy (rubryki 7 - 10)	64	X	X	X	X	25	16	6	4	7	2	X	X	X	X	X	
	Bezrobotni według stanu w końcu miesiąca sprawozdawczego	65	2505	1246	2254	1135	284	153	841	435	482	225	470	138	1107	617	617	
	w tym zarejestrowani po raz pierwszy	66	632	345	587	322	67	34	359	185	263	122	83	32	182	126	126	

MINISTERSTWO RODZINY I POLITYKI SPOŁECZNEJ,
ul. Nowogrodzka 1/3/5, 00-513 Warszawa

Powiatowy Urząd Pracy w Lublinie	MRiPS – 01 Sprawozdanie o rynku pracy 01.09.2024- 30.09.2024	Termin przekazania: zgodnie z PBSSP 2024 r.
Numer identyfikacyjny REGON 431214322		
Obowiązek przekazywania danych statystycznych wynika z art. 30 ust.1 pkt 3 ustawy z dnia 29 czerwca 1995 r. o statystyce publicznej (Dz. U. 2023 poz. 773) oraz rozporządzenia Rady Ministrów w sprawie programu badań statystycznych statystyki publicznej na rok 2024		

Gmina: 999999

Miejscowość: 9999999

Powiat: 9999

Dział 1.3. Aktywne formy przeciwdziałania bezrobociu

Wyszczególnienie	0	Bezrobotni objęci aktywnymi formami przeciwdziałania bezrobociu			
		w miesiącu sprawozdawczym kończącym udział w wybranej formie		w końcu miesiąca sprawozdawczego biorący udział w wybranej formie	
		razem	kobiety	razem	kobiety
		1	2	3	4
Prace interwencyjne	67	6	2	72	32
Roboty publiczne	68	2	1	5	3
Szkolenie	69	31	19	18	1
w tym w ramach bonu szkoleniowego	70	0	0	0	0
Staż	71	41	20	168	115
w tym w ramach bonu stażowego	72	0	0	0	0
Przygotowanie zawodowe dorosłych	73	0	0	0	0
Prace społecznie użyteczne	74	3	1	5	2
w tym w ramach PAI	75	0	0	0	0
Świadczenie aktywizacyjne	76	0	0	0	0
Grant na utworzenie stanowiska pracy zdalnej	77	0	0	0	0
Refundacja składek na ubezpieczenie społeczne	78	0	0	0	0
Dofinansowanie wynagrodzenia za zatrudnienie skierowanego bezrobotnego powyżej 50 roku życia	79	0	0	20	16
w tym powyżej 60 roku życia	80	0	0	1	0
Zakończyły określony w umowie okres prowadzenia działalności gospodarczej	81	6	3	X	X

MINISTERSTWO RODZINY I POLITYKI SPOŁECZNEJ,
ul. Nowogrodzka 1/3/5, 00-513 Warszawa

Powiatowy Urząd Pracy w Lublinie	MRiPS – 01 Sprawozdanie o rynku pracy 01.09.2024- 30.09.2024	Termin przekazania: zgodnie z PBSSP 2024 r.
Numer identyfikacyjny REGON 431214322		
Obowiązek przekazywania danych statystycznych wynika z art. 30 ust.1 pkt 3 ustawy z dnia 29 czerwca 1995 r. o statystyce publicznej (Dz. U. 2023 poz. 773) oraz rozporządzenia Rady Ministrów w sprawie programu badań statystycznych statystyki publicznej na rok 2024		

Gmina: 999999

Miejscowość: 9999999

Powiat: 9999

DZIAŁ 2. OSOBY POSZUKUJĄCE PRACY, OSOBY UPRAWNIONE DO DODATKU AKTYWIZACYJNEGO, CUDZOZIEMCY

Wyszczególnienie			Razem	Kobiety	Razem	Kobiety
			w miesiącu sprawozdawczym		w końcu miesiąca sprawozdawczego	
0			1	2	3	4
Osoby, które nabyły uprawnienie do dodatku aktywizacyjnego w wyniku podjęcia zatrudnienia	skierowane przez powiatowy urząd pracy	01	0	0	0	0
	z własnej inicjatywy	02	18	13	29	16
Zarejestrowani jako cudzoziemcy z prawem do zasiłku			03	0	3	2
w tym z krajów EOG oraz Szwajcarii			04	0	0	0
Zarejestrowani jako cudzoziemcy bez prawa do zasiłku			05	9	36	30
w tym z krajów EOG oraz Szwajcarii			06	1	3	2
Polacy z prawem do zasiłku transferowego			07	0	0	0
Poszukujący pracy			08	13	72	45
w tym niepełnosprawni niepozostający w zatrudnieniu			09	3	24	9

MINISTERSTWO RODZINY I POLITYKI SPOŁECZNEJ,
ul. Nowogrodzka 1/3/5, 00-513 Warszawa

Powiatowy Urząd Pracy w Lublinie	MRiPS – 01 Sprawozdanie o rynku pracy 01.09.2024- 30.09.2024	Termin przekazania: zgodnie z PBSSP 2024 r.
Numer identyfikacyjny REGON 431214322		
Obowiązek przekazywania danych statystycznych wynika z art. 30 ust.1 pkt 3 ustawy z dnia 29 czerwca 1995 r. o statystyce publicznej (Dz. U. 2023 poz. 773) oraz rozporządzenia Rady Ministrów w sprawie programu badań statystycznych statystyki publicznej na rok 2024		

Gmina: 999999

Miejscowość: 9999999

Powiat: 9999

DZIAŁ 3. WOLNE MIEJSCA PRACY I MIEJSCA AKTYWIZACJI ZAWODOWEJ

Wyszczególnienie		Zgłoszone w miesiącu sprawozdawczym				W końcu miesiąca sprawozdawczego		
		razem	z rubr. 1 dotyczące pracy			razem	w tym niewykorzystane dłużej niż 30 dni	
			subsydiowanej	z sektora publicznego	sezonowej			
0	01	1	2	3	4	5	6	
Ogółem wolne miejsca pracy i miejsca aktyw. zawod. (w.02+03)	01	463	84	72	285	362	41	
z o g ó ł e m	zatrudnienie lub inna praca zarobkowa	02	406	27	47	285	335	29
	miejsca aktywizacji zawodowej	03	57	57	25	X	27	12
	z staże	04	57	57	25	X	27	12
	t przygotowanie zawodowe dorosłych	05	0	0	0	X	0	0
	g prace społecznie użyteczne	06	0	0	0	X	0	0
	o dla niepełnosprawnych	07	25	1	0	17	22	0
	dla osób w okresie do 12 m-cy od dnia ukończenia nauki w ramach testu rynku pracy	08	0	0	0	0	0	0
	09	41	0	0	6	0	0	

MINISTERSTWO RODZINY I POLITYKI SPOŁECZNEJ,
ul. Nowogrodzka 1/3/5, 00-513 Warszawa

Powiatowy Urząd Pracy w Lublinie	MRiPS – 01 Sprawozdanie o rynku pracy 01.09.2024- 30.09.2024	Termin przekazania: zgodnie z PBSSP 2024 r.
Numer identyfikacyjny REGON 431214322		
Obowiązek przekazywania danych statystycznych wynika z art. 30 ust.1 pkt 3 ustawy z dnia 29 czerwca 1995 r. o statystyce publicznej (Dz. U. 2023 poz. 773) oraz rozporządzenia Rady Ministrów w sprawie programu badań statystycznych statystyki publicznej na rok 2024		

Gmina: 999999

Miejscowość: 9999999

Powiat: 9999

Dział 4. ZGŁOSZENIA ZWOLNIEŃ I ZWOLNIENIA GRUPOWE, ZWOLNIENIA MONITOROWANE

Wyszczególnienie		W miesiącu sprawozdawczym				W końcu miesiąca sprawozdawczego			
		z sektora publicznego		z sektora prywatnego		z sektora publicznego		z sektora prywatnego	
		zakłady	osoby	zakłady	osoby	zakłady	osoby	zakłady	osoby
0		1	2	3	4	5	6	7	8
Zgłoszenia zwolnień grupowych	01	0	0	0	0	0	0	0	0
Zwolnienia grupowe	02	0	0	0	0	X	X	X	X
Zwolnienia monitorowane	03	0	0	0	0	X	X	X	X

MINISTERSTWO RODZINY I POLITYKI SPOŁECZNEJ,
ul. Nowogrodzka 1/3/5, 00-513 Warszawa

Powiatowy Urząd Pracy w Lublinie

Numer identyfikacyjny REGON
431214322

MRiPS – 01
Sprawozdanie o rynku pracy

01.09.2024- 30.09.2024

Termin przekazania:
zgodnie z PBSSP 2024 r.

Obowiązek przekazywania danych statystycznych wynika z art. 30 ust.1 pkt 3 ustawy z dnia 29 czerwca 1995 r. o statystyce publicznej (Dz. U. 2023 poz. 773) oraz rozporządzenia Rady Ministrów w sprawie programu badań statystycznych statystyki publicznej na rok 2024

Gmina: 999999

Miejscowość: 9999999

Powiat: 9999

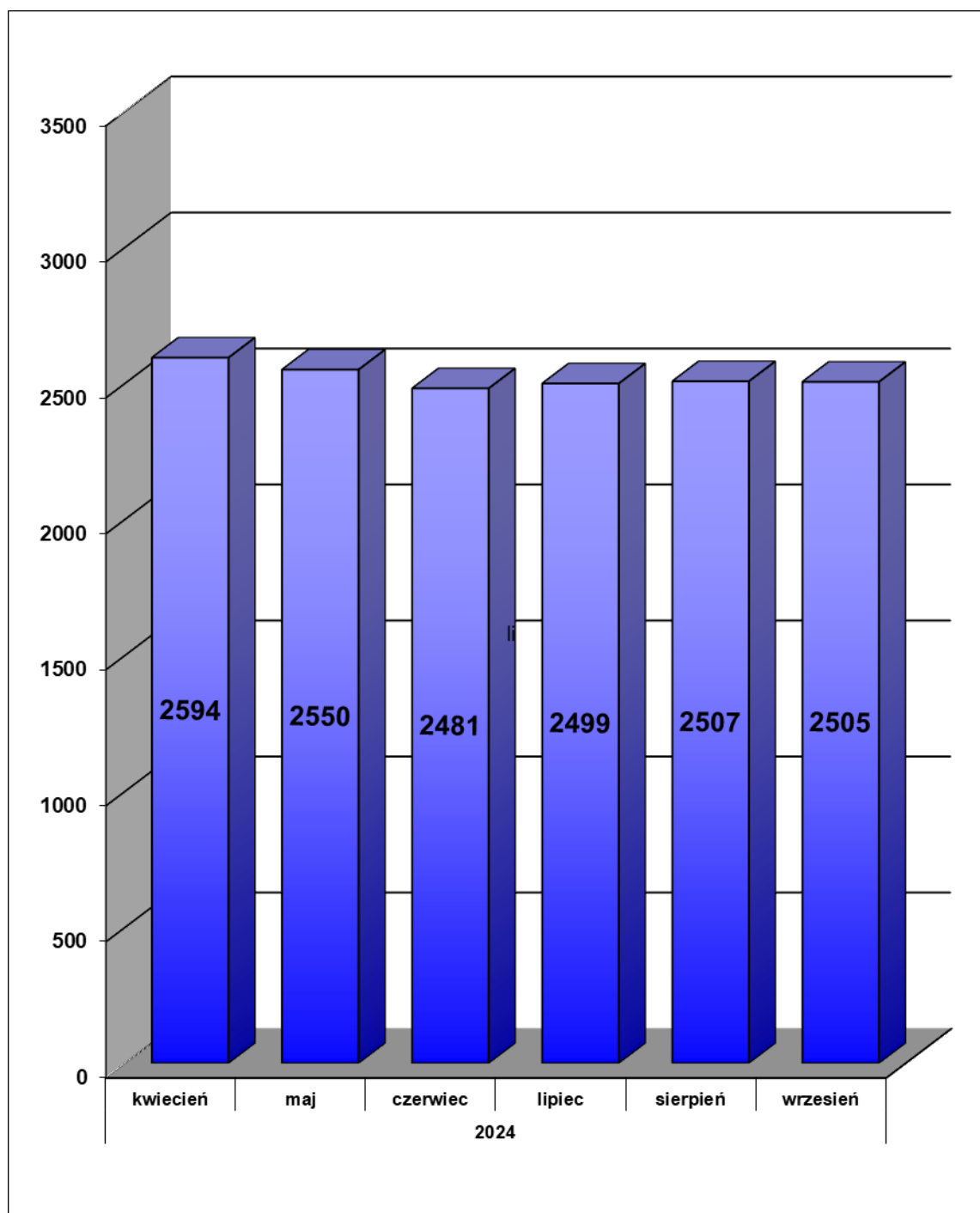
DZIAŁ 5. STRUKTURA BEZROBOTNYCH WEDŁUG WYBRANYCH KATEGORII ORAZ POSZUKUJĄCYCH PRACY

Wyszczególnienie		Bezrobotni zarejestrowani					Liczba bezrobotnych będących w szczególnej sytuacji na rynku pracy									Posz. pracy	
		razem	w tym				razem	z rubryki 6									
			kobiety	zam. na wsi	w okresie do 12 m-cy od dnia uk. nauki	pozos. bez pracy pow. 12 m-cy od mom. zarej. się		do 30 r.ż.	w tym do 25 r.ż.	dług. bezrobotni	pow. 50 r.ż.	korz. ze świad. z pom. społ.	posiad. co naj. jedno dz. do 6 r.ż.	posiad. co naj. jedno dz. niep. do 18 r.ż.	niepełnosprawni		
0	01	2	3	4	5	6	7	8	9	10	11	12	13	14	15		
Ogółem		2505	1246	2254	140	869	2018	841	482	1107	470	4	404	2	164	72	
Czas pozostawiania bez pracy w m-c	do 1	02	397	189	342	73	X	285	203	137	33	41	0	36	0	16	12
	1-3	03	491	224	446	47	X	349	217	136	51	68	0	52	0	20	11
	3-6	04	354	151	316	14	X	232	125	74	42	56	0	40	0	18	7
	6-12	05	394	183	366	6	X	283	120	64	112	80	1	54	0	22	15
	12-24	06	367	204	330	X	367	367	88	38	367	70	0	86	2	37	18
	pow. 24	07	502	295	454	X	502	502	88	33	502	155	3	136	0	51	9
Wiek	18-24	08	482	225	436	128	71	482	482	482	105	X	0	50	0	8	5
	25-34	09	703	448	625	10	239	576	359	X	305	X	1	224	1	26	10
	35-44	10	619	336	563	2	246	371	X	X	319	X	1	123	1	32	11
	45-54	11	412	175	370	0	157	300	X	X	198	181	1	7	0	45	27
	55-59	12	170	62	151	0	86	170	X	X	99	170	0	0	0	34	7
	60 lat i więcej	13	119	0	109	0	70	119	X	X	81	119	1	0	0	19	12

Wyszczególnienie			Bezrobotni zarejestrowani					Liczba bezrobotnych będących w szczególnej sytuacji na rynku pracy									Posz. pracy
			razem	w tym				razem	z rubryki 6								
				kobiety	zam. na wsi	w okresie do 12 m-cy od dnia uk. nauki	pozos. bez pracy pow. 12 m-cy od mom. zarej. się		do 30 r.ż.	w tym do 25 r.ż.	dług. bezrobotni	pow. 50 r.ż.	korz. ze świad. z pom. społ.	posiad. co naj. jedno dz. do 6 r.ż.	posiad. co naj. jedno dz. niep. do 18 r.ż.	niepełnosprawni	
0	1	2	3	4	5	6	7	8	9	10	11	12	13	14	15		
Wykształcenie	wyższe	14	447	301	410	32	106	314	131	28	147	44	0	88	1	15	27
	policealne i śr. zawod./branżowe	15	721	369	652	85	208	591	315	219	283	91	2	115	0	42	17
	średnie ogólnokształcące	16	332	192	290	14	105	273	164	90	131	16	0	60	0	16	4
	zasadnicze zawod./branżowe	17	483	177	428	9	218	399	94	64	261	165	1	58	0	49	13
	gimnaz./podstaw. i poniżej	18	522	207	474	0	232	441	137	81	285	154	1	83	1	42	11
Staż pracy ogółem	do 1 roku	19	743	383	663	31	251	642	344	199	357	72	1	126	1	34	21
	1-5	20	578	284	513	3	196	442	184	63	246	74	1	122	1	43	12
	5-10	21	306	152	267	1	96	205	26	0	126	69	0	56	0	28	11
	10-20	22	255	114	242	0	95	166	0	X	110	92	1	30	0	26	4
	20-30	23	119	43	103	0	32	97	X	X	38	92	0	0	0	14	4
	30 lat i więcej	24	24	5	23	0	6	24	X	X	9	24	0	0	0	3	3
bez stażu	25	480	265	443	105	193	442	287	220	221	47	1	70	0	16	17	

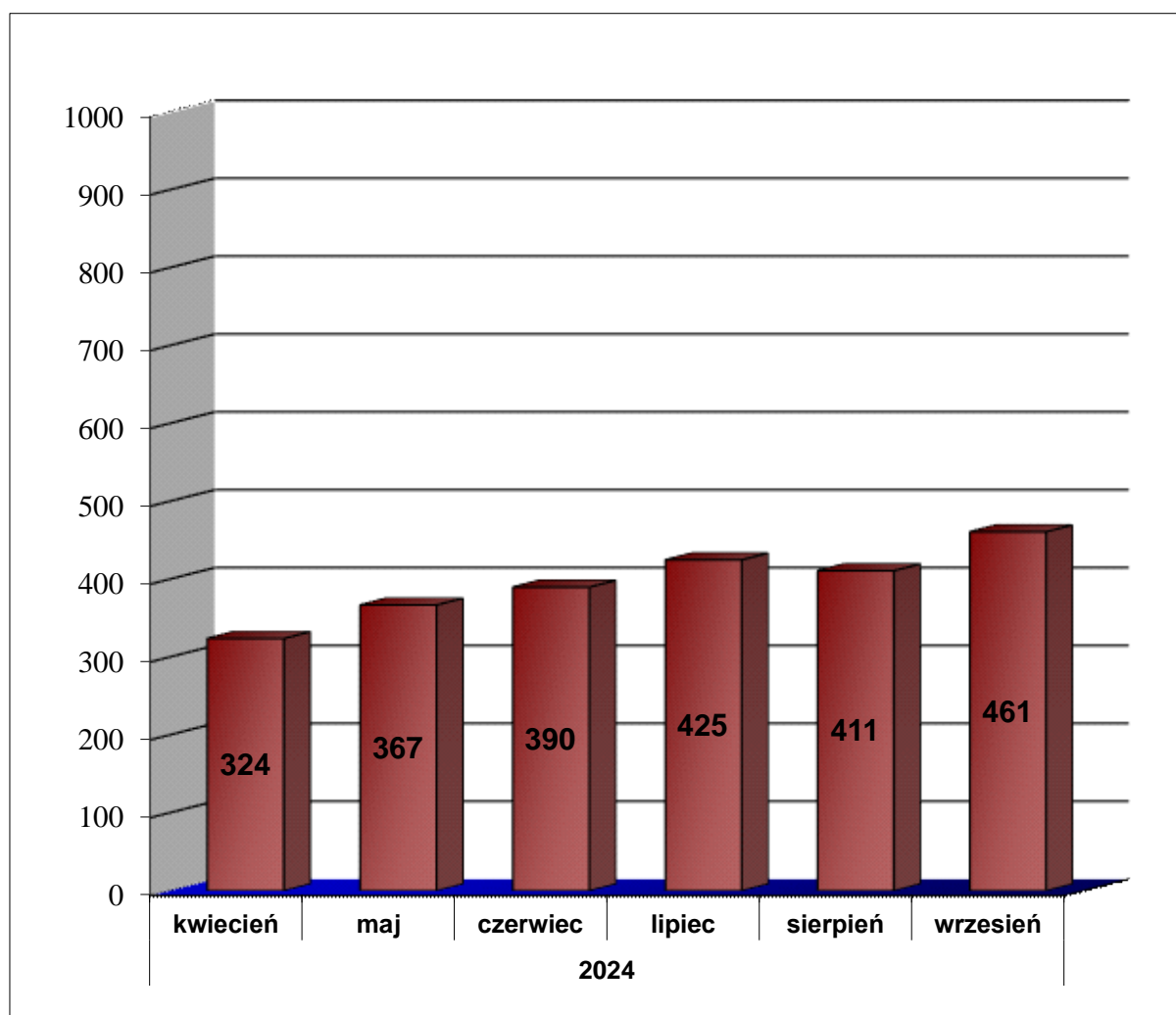
Osoby bezrobotne figurujące w rejestrze urzędu pracy w ostatnim półroczu

rok	2024					
miesiąc	kwiecień	maj	czerwiec	lipiec	sierpień	wrzesień
osoby zarejestrowane	2594	2550	2481	2499	2507	2505



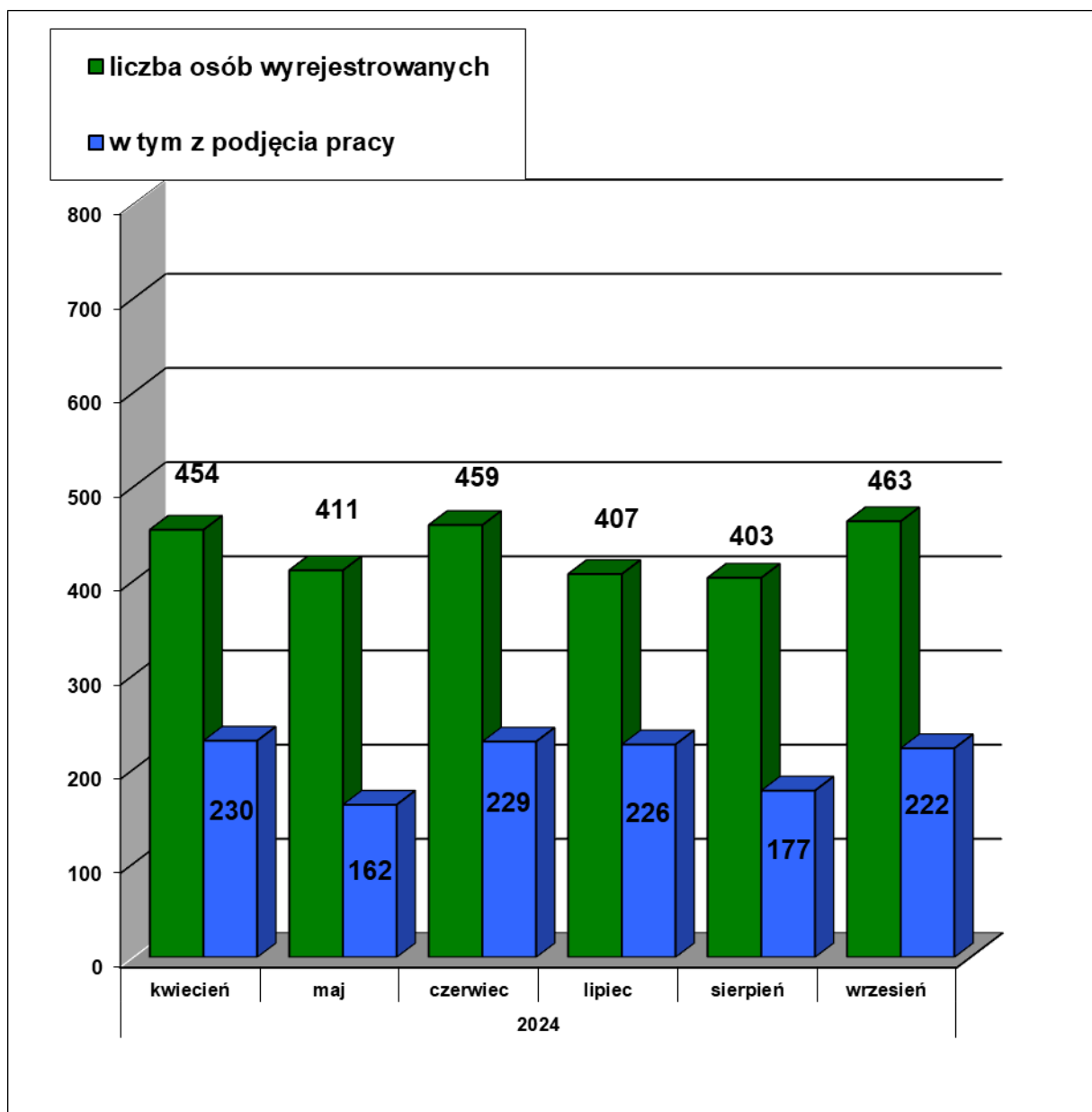
Osoby bezrobotne włączane do ewidencji bezrobotnych w ostatnim półroczu

rok	2024					
miesiąc	kwiecień	maj	czerwiec	lipiec	sierpień	wrzesień
osoby zarejestrowane w danym miesiącu	324	367	390	425	411	461



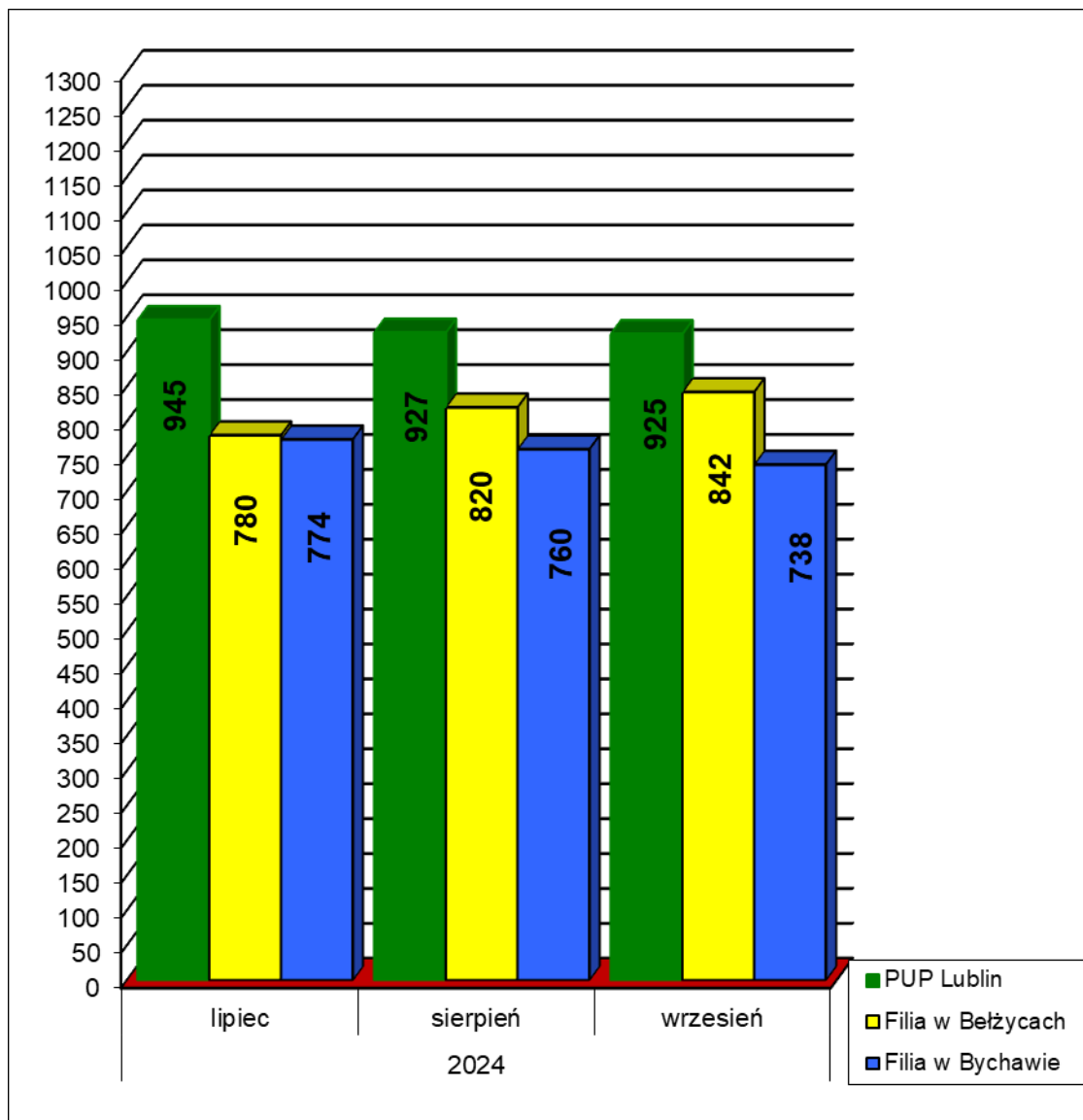
Osoby bezrobotne wyłączone z ewidencji bezrobotnych w ostatnim półroczu

rok	2024					
miesiąc	kwiecień	maj	czerwiec	lipiec	sierpień	wrzesień
osoby wyrejestrowane	454	411	459	407	403	463
w tym podjęcie pracy	230	162	229	226	177	222

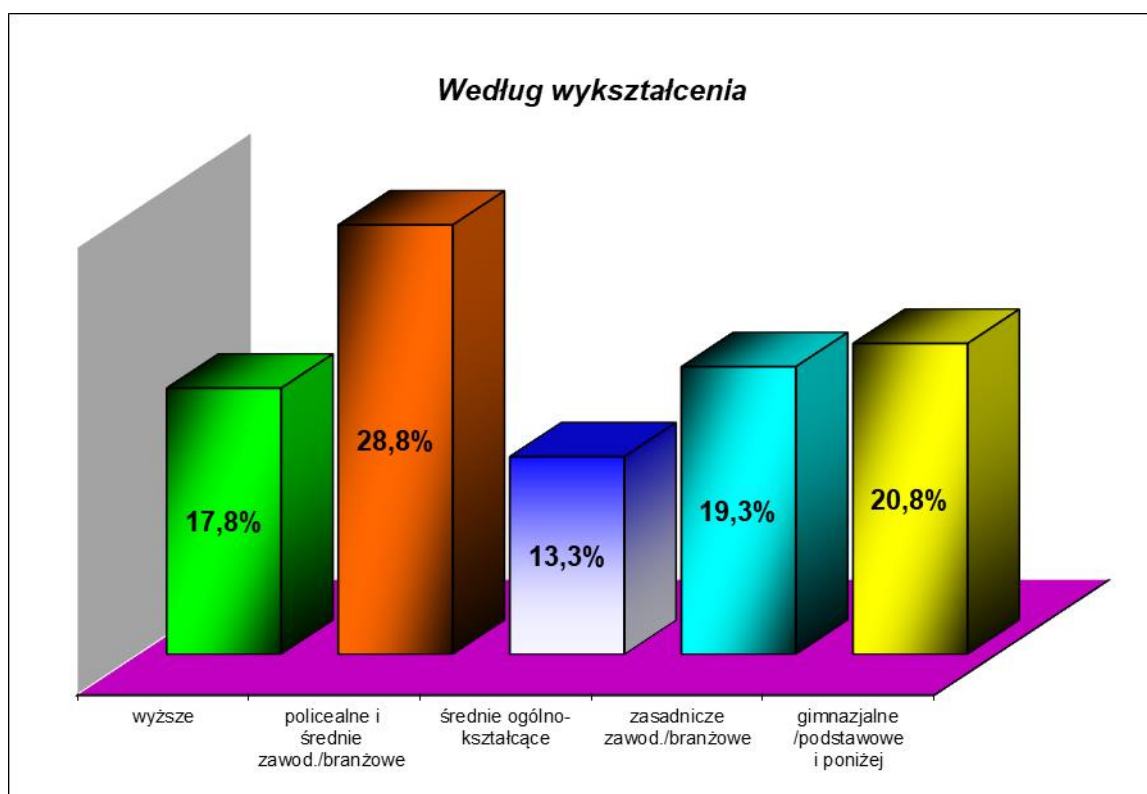
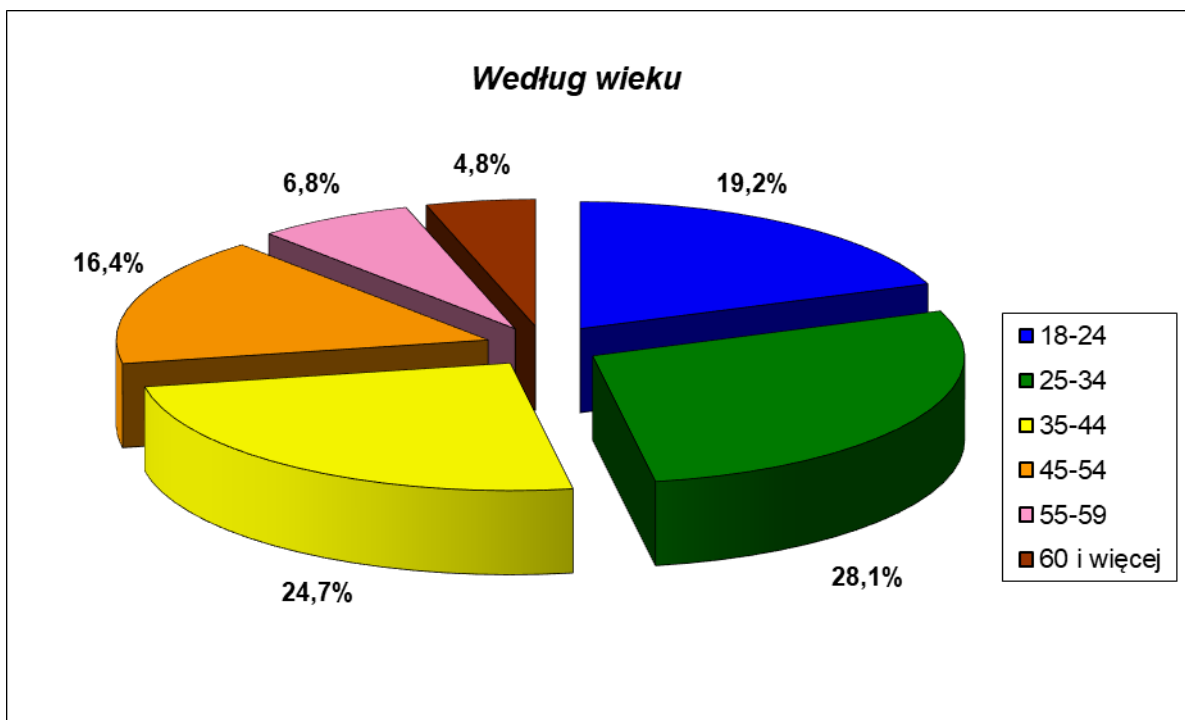


Osoby bezrobotne wg miejsca zarejestrowania w ostatnich trzech miesiącach

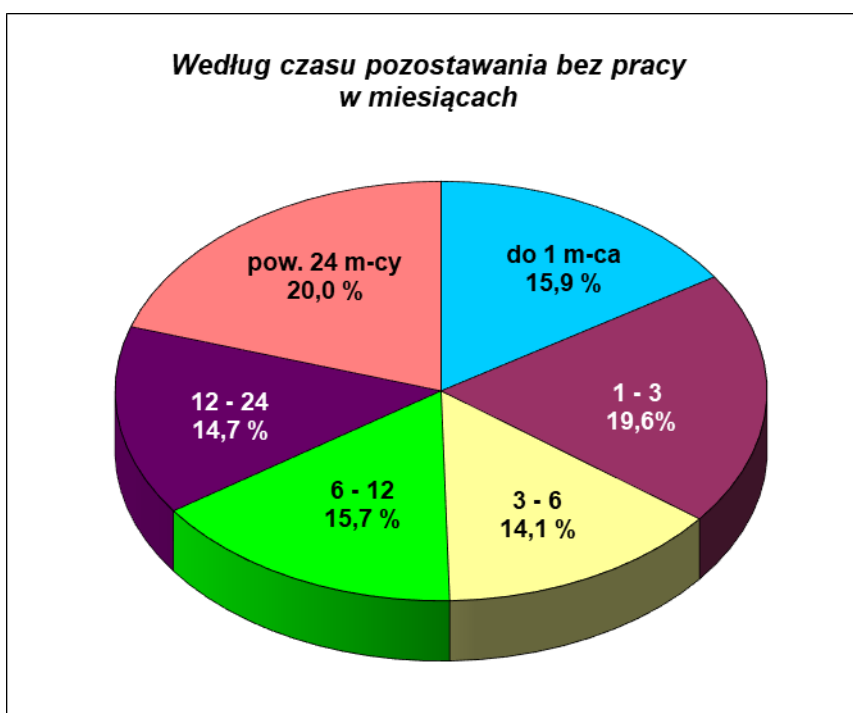
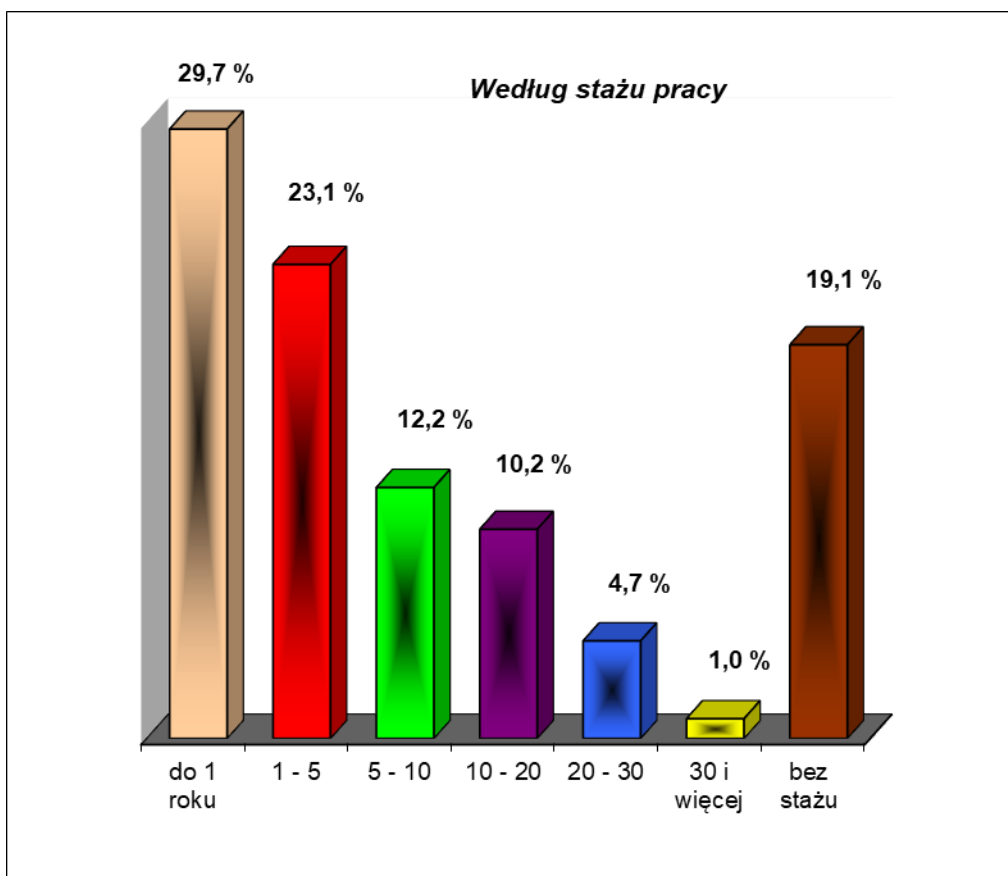
	2024		
	Lipiec	Sierpień	Wrzesień
PUP Lublin	945	927	925
Filia w Bełżycach	780	820	842
Filia w Bychawie	774	760	738



Bezrobotni zarejestrowani w PUP Lublin na koniec września 2024 r.



Bezrobotni zarejestrowani w PUP Lublin na koniec września 2024 r.



Wybrane kategorie osób bezrobotnych

