

**Powiatowy Urząd Pracy  
w Lublinie**

# *ZESTAWIENIA STATYSTYCZNE*

*Stan na koniec sierpnia 2023 r.*

<i>MRiPS-01 sprawozdanie o rynku pracy</i>	<i>str. 1</i>
<i>Osoby bezrobotne figurujące w rejestrze urzędu pracy w ostatnim półroczu</i>	<i>str. 10</i>
<i>Osoby bezrobotne włączane do ewidencji bezrobotnych w ostatnim półroczu</i>	<i>str. 11</i>
<i>Osoby bezrobotne wyłączone z ewidencji bezrobotnych w ostatnim półroczu</i>	<i>str. 12</i>
<i>Osoby bezrobotne wg miejsca zarejestrowania w ostatnich trzech miesiącach</i>	<i>str. 13</i>
<i>Bezrobotni zarejestrowani w PUP Lublin</i>	
<i>- według wieku</i>	<i>str. 14</i>
<i>- według wykształcenia</i>	<i>str. 14</i>
<i>- według stażu pracy</i>	<i>str. 15</i>
<i>- według czasu pozostawania bez pracy w miesiącach</i>	<i>str. 15</i>
<i>Wybrane kategorie osób bezrobotnych</i>	<i>str. 16</i>

MINISTERSTWO RODZINY I POLITYKI SPOŁECZNEJ,  
ul. Nowogrodzka 1/3/5, 00-513 Warszawa

Powiatowy Urząd Pracy w Lublinie	<b>MRiPS – 01</b> <b>Sprawozdanie o rynku pracy</b> 01.08.2023- 31.08.2023	Termin przekazania: zgodnie z PBSSP 2023 r.
Numer identyfikacyjny REGON 431214322		
Obowiązek przekazywania danych statystycznych wynika z art. 30 ust.1 pkt 3 ustawy z dnia 29 czerwca 1995 r. o statystyce publicznej (Dz. U. z 2022 r. poz. 459, 830) oraz rozporządzenia Rady Ministrów w sprawie programu badań statystycznych statystyki publicznej na rok 2023		

Gmina: 999999

Miejscowość: 9999999

Powiat: 9999

**Dział 1. STRUKTURA I BILANS BEZROBOTNYCH**  
**1.1. Struktura bezrobotnych**

Wyszczególnienie			Bezrobotni zarejestrowani		Bezrobotni, którzy podjęli pracę		Bezrobotni zarejestrowani			
			w miesiącu sprawozdawczym		w końcu mies. sprawozdawczego		ogółem		w tym z prawem do zasiłku	
			razem	kobiety	razem	kobiety	razem	kobiety	razem	kobiety
<b>0</b>		<b>1</b>	<b>2</b>	<b>3</b>	<b>4</b>	<b>5</b>	<b>6</b>	<b>7</b>	<b>8</b>	
Ogółem (w. 02+04)		<b>01</b>	431	191	182	96	2572	1342	281	160
z tego osoby	poprzednio pracujące	<b>02</b>	339	154	154	81	2056	1028	277	157
	w tym zwolnione z przyczyn dotyczących zakładu pracy	<b>03</b>	26	14	11	7	124	68	71	36
	dotychczas niepracujące	<b>04</b>	92	37	28	15	516	314	4	3
Wybrane kategorie bezrobotnych (z ogółem)										
Zamieszkali na wsi		<b>05</b>	394	174	166	89	2323	1219	259	146
w tym posiadający gospodarstwo rolne		<b>06</b>	9	4	5	3	80	39	10	7
Osoby w okresie do 12 miesięcy od dnia ukończenia nauki		<b>07</b>	50	26	11	7	93	54	4	2
Cudzoziemcy		<b>08</b>	4	2	3	2	43	30	0	0
Bez kwalifikacji zawodowych		<b>09</b>	145	53	42	21	908	492	60	39
Bez doświadczenia zawodowego		<b>10</b>	135	60	48	30	774	464	4	3
Kobiety, które nie podjęły zatrudnienia po urodzeniu dziecka		<b>11</b>	<b>X</b>	18	<b>X</b>	11	<b>X</b>	394	<b>X</b>	14
Osoby będące w szczególnej sytuacji na rynku pracy		<b>12</b>	333	144	123	68	2032	1086	164	95
z wiersza 12	do 30 roku życia	<b>13</b>	209	88	80	40	839	485	60	37
	w tym do 25 roku życia	<b>14</b>	117	45	49	22	424	218	16	5
	długotrwale bezrobotne	<b>15</b>	77	36	31	21	1097	615	0	0
	powyżej 50 roku życia	<b>16</b>	35	11	18	11	520	162	73	33
	korzystające ze świadczeń z pomocy społecznej	<b>17</b>	0	0	0	0	4	3	0	0
	posiadające co najmniej jedno dziecko do 6 roku życia	<b>18</b>	32	23	16	12	422	387	50	43
	posiadające co najmniej jedno dziecko niepełnosprawne do 18 roku życia	<b>19</b>	2	1	0	0	5	3	0	0
niepełnosprawni	<b>20</b>	17	9	5	3	162	65	10	5	

MINISTERSTWO RODZINY I POLITYKI SPOŁECZNEJ,  
ul. Nowogrodzka 1/3/5, 00-513 Warszawa

**MRiPS – 01**  
**Sprawozdanie o rynku pracy**

01.08.2023- 31.08.2023

Termin przekazania:  
zgodnie z PBSSP 2023 r.

Powiatowy Urząd Pracy w Lublinie

Numer identyfikacyjny REGON  
431214322

Obowiązek przekazywania danych statystycznych wynika z art. 30 ust.1 pkt 3 ustawy z dnia 29 czerwca 1995 r. o statystyce publicznej (Dz. U. z 2022 r. poz. 459, 830) oraz rozporządzenia Rady Ministrów w sprawie programu badań statystycznych statystyki publicznej na rok 2023

Gmina: 999999

Miejscowość: 9999999

Powiat: 9999

**1.2 Bilans bezrobotnych**

Wyszczególnienie		Ogółem	z ogółem														
			kobiety	zamieszkali na wsi		z prawem do zasiłku		do 30 roku życia		do 25 roku życia		powyżej 50 roku życia		długotrwale bezrobotni			
				razem	kobiety	razem	kobiety	razem	kobiety	razem	kobiety	razem	kobiety	razem	kobiety		
<b>0</b>		<b>1</b>	<b>2</b>	<b>3</b>	<b>4</b>	<b>5</b>	<b>6</b>	<b>7</b>	<b>8</b>	<b>9</b>	<b>10</b>	<b>11</b>	<b>12</b>	<b>13</b>	<b>14</b>		
Bezrobotni zarejestrowani w miesiącu sprawozdawczym (w.22+23)		<b>21</b>	431	191	394	174	82	39	209	88	117	45	35	11	77	36	
z tego	po raz pierwszy	<b>22</b>	109	53	102	51	17	10	78	38	53	21	2	0	<b>X</b>	<b>X</b>	
	po raz kolejny	<b>23</b>	322	138	292	123	65	29	131	50	64	24	33	11	77	36	
z wie-rsza 21	po pracach interwencyjnych	<b>24</b>	0	0	0	0	0	0	0	0	0	0	0	0	0	0	
	po robotach publicznych	<b>25</b>	0	0	0	0	0	0	0	0	0	0	0	0	0	0	
	po stażu	<b>26</b>	45	25	41	22	2	1	26	13	16	9	1	1	7	6	
	po odbyciu przygotowania zawodowego dorosłych	<b>27</b>	0	0	0	0	0	0	0	0	0	0	0	0	0	0	
	po szkoleniu	<b>28</b>	24	3	23	3	4	0	13	1	9	0	1	0	2	0	
	po pracach społecznie użytecznych	<b>29</b>	0	0	0	0	0	0	0	0	0	0	0	0	0	0	
Osoby wyłączone z ewidencji bezrobotnych w miesiącu sprawozdawczym (w.31+48+50+52+53+55 do 63)		<b>30</b>	357	175	331	166	31	17	156	70	99	38	39	22	77	45	
z tego	podjęcia pracy w mies. sprawozdawczym (w. 32+35)	<b>31</b>	182	96	166	89	21	12	80	40	49	22	18	11	31	21	
	w tym	niesubsydiowanej	<b>32</b>	165	89	151	82	19	10	75	40	46	22	14	9	28	18
		podjęcie działalności gospodarczej	<b>33</b>	9	3	8	3	1	0	0	0	0	0	1	0	2	1
		pracy sezonowej	<b>34</b>	0	0	0	0	0	0	0	0	0	0	0	0	0	
	z tego	subsydiowanej (w.36+37+38+40 do 47)	<b>35</b>	17	7	15	7	2	2	5	0	3	0	4	2	3	3
		prac interwencyjnych	<b>36</b>	4	2	4	2	0	0	1	0	1	0	1	0	1	1
		robót publicznych	<b>37</b>	2	1	1	1	1	1	0	0	0	0	1	0	0	0
		podjęcia działalności gospodarczej	<b>38</b>	6	2	5	2	1	1	2	0	0	0	0	0	0	0
		w tym w ramach bonu na zasiedlenie	<b>39</b>	0	0	0	0	0	0	0	0	0	0	<b>X</b>	<b>X</b>	0	0
		podjęcia pracy w ramach refundacji kosztów zatrudnienia bezrobotnego	<b>40</b>	4	1	4	1	0	0	2	0	2	0	1	1	1	1

z tego z przyczyn	z tego	podjęcia pracy poza miejscem zamieszkania w ramach bonu na zasiedlenie	41	0	0	0	0	0	0	0	0	0	0	X	X	0	0	
		podjęcia pracy w ramach bonu zatrudnieniowego	42	0	0	0	0	0	0	0	0	0	0	0	X	X	0	0
		podjęcia pracy w ramach świadczenia aktywizacyjnego	43	0	0	0	0	0	0	0	0	0	0	0	0	0	0	0
		podjęcia pracy w ramach grantu na telepracę	44	0	0	0	0	0	0	0	0	0	0	0	0	0	0	0
		podjęcia pracy w ramach refundacji składek na ubezpieczenia społeczne	45	0	0	0	0	0	0	0	0	0	0	X	X	0	0	
		podjęcia pracy w ramach dofinansowania wynagrodzenia za zatrudnienie skierowanego bezrobotnego powyżej 50 roku życia	46	1	1	1	1	0	0	X	X	X	X	1	1	1	1	
		inne	47	0	0	0	0	0	0	0	0	0	0	0	0	0	0	0
		rozpoczęcia szkolenia	48	26	7	24	7	4	1	12	0	7	0	3	2	2	0	
		w tym w ramach bonu szkoleniowego	49	0	0	0	0	0	0	0	0	0	0	X	X	0	0	
		rozpoczęcia stażu	50	33	22	32	22	1	1	18	11	13	7	3	2	4	2	
		w tym w ramach bonu stażowego	51	0	0	0	0	0	0	0	0	0	0	X	X	0	0	
		rozpoczęcia przygotowania zawodowego dorosłych	52	0	0	0	0	0	0	0	0	0	0	0	0	0	0	
		rozpoczęcia prac społecznie użytecznych	53	0	0	0	0	0	0	0	0	0	0	0	0	0	0	
		w tym w ramach PAI	54	0	0	0	0	0	0	0	0	0	0	0	0	0	0	
		skierowania do agencji zatrudnienia w ramach zlecenia działań aktywizacyjnych	55	0	0	0	0	0	0	0	0	0	0	0	0	0	0	
		odmowy bez uzasadnionej przyczyny przyjęcia propozycji odpowiedniej pracy lub innej formy pomocy, w tym w ramach PAI	56	2	0	2	0	0	0	1	0	1	0	0	0	1	0	
		niepotwierdzenia gotowości do pracy	57	55	20	54	20	2	2	26	9	17	3	6	3	20	9	
		dobrowolnej rezygnacji ze statusu bezrobotnego	58	31	14	30	14	1	0	12	6	8	4	0	0	8	6	
		podjęcia nauki	59	0	0	0	0	0	0	0	0	0	0	0	0	0	0	
		osiągnięcia wieku emerytalnego	60	0	0	0	0	0	0	X	X	X	X	0	0	0	0	
		nabycia praw emerytalnych lub rentowych	61	1	1	1	1	0	0	0	0	0	0	1	1	0	0	
	nabycia praw do świadczenia przedemerytalnego	62	1	0	1	0	1	0	X	X	X	X	1	0	0	0		
	innych	63	26	15	21	13	1	1	7	4	4	2	7	3	11	7		
	Bezrobotni, którzy w miesiącu sprawozdawczym utracili prawo do zasiłku (rubryki 5 i 6) lub status osoby będącej w szczególnej sytuacji na rynku pracy (rubryki 7 - 10)	64	X	X	X	X	33	16	7	5	5	1	X	X	X	X		
	Bezrobotni według stanu w końcu miesiąca sprawozdawczego	65	2572	1342	2323	1219	281	160	839	485	424	218	520	162	1097	615		
	w tym zarejestrowani po raz pierwszy	66	618	370	583	349	77	47	335	200	235	127	82	34	169	122		

MINISTERSTWO RODZINY I POLITYKI SPOŁECZNEJ,  
ul. Nowogrodzka 1/3/5, 00-513 Warszawa

Powiatowy Urząd Pracy w Lublinie	<b>MRiPS – 01</b> <b>Sprawozdanie o rynku pracy</b> 01.08.2023- 31.08.2023	Termin przekazania: zgodnie z PBSSP 2023 r.
Numer identyfikacyjny REGON 431214322		
Obowiązek przekazywania danych statystycznych wynika z art. 30 ust.1 pkt 3 ustawy z dnia 29 czerwca 1995 r. o statystyce publicznej (Dz. U. z 2022 r. poz. 459, 830) oraz rozporządzenia Rady Ministrów w sprawie programu badań statystycznych statystyki publicznej na rok 2023		

Gmina: 999999

Miejscowość: 9999999

Powiat: 9999

**Dział 1.3. Aktywne formy przeciwdziałania bezrobociu**

Wyszczególnienie	0	Bezrobotni objęci aktywnymi formami przeciwdziałania bezrobociu			
		w miesiącu sprawozdawczym kończącym udział w wybranej formie		w końcu miesiąca sprawozdawczego biorący udział w wybranej formie	
		razem	kobiety	razem	kobiety
		1	2	3	4
Prace interwencyjne	67	4	2	56	25
Roboty publiczne	68	1	0	7	4
Szkolenie	69	20	5	22	6
w tym w ramach bonu szkoleniowego	70	0	0	0	0
Staż	71	50	32	149	95
w tym w ramach bonu stażowego	72	0	0	0	0
Przygotowanie zawodowe dorosłych	73	0	0	0	0
Prace społecznie użyteczne	74	0	0	9	5
w tym w ramach PAI	75	0	0	0	0
Świadczenie aktywizacyjne	76	0	0	0	0
Grant na telepracę	77	0	0	0	0
Refundacja składek na ubezpieczenie społeczne	78	0	0	0	0
Dofinansowanie wynagrodzenia za zatrudnienie skierowanego bezrobotnego powyżej 50 roku życia	79	1	0	17	10
w tym powyżej 60 roku życia	80	1	0	3	0
Zakończyły określony w umowie okres prowadzenia działalności gospodarczej	81	7	3	X	X

MINISTERSTWO RODZINY I POLITYKI SPOŁECZNEJ,  
ul. Nowogrodzka 1/3/5, 00-513 Warszawa

Powiatowy Urząd Pracy w Lublinie	<b>MRiPS – 01</b> <b>Sprawozdanie o rynku pracy</b> 01.08.2023- 31.08.2023	Termin przekazania: zgodnie z PBSSP 2023 r.
Numer identyfikacyjny REGON 431214322		
Obowiązek przekazywania danych statystycznych wynika z art. 30 ust.1 pkt 3 ustawy z dnia 29 czerwca 1995 r. o statystyce publicznej (Dz. U. z 2022 r. poz. 459, 830) oraz rozporządzenia Rady Ministrów w sprawie programu badań statystycznych statystyki publicznej na rok 2023		

Gmina: 999999

Miejscowość: 9999999

Powiat: 9999

**DZIAŁ 2. OSOBY POSZUKUJĄCE PRACY, OSOBY UPRAWNIONE DO DODATKU AKTYWIZACYJNEGO, CUDZOZIEMCY**

Wyszczególnienie			Razem	Kobiety	Razem	Kobiety
			w miesiącu sprawozdawczym		w końcu miesiąca sprawozdawczego	
<b>0</b>			<b>1</b>	<b>2</b>	<b>3</b>	<b>4</b>
Osoby, które nabyły uprawnienie do dodatku aktywizacyjnego w wyniku podjęcia zatrudnienia	skierowane przez powiatowy urząd pracy	<b>01</b>	0	0	0	0
	z własnej inicjatywy	<b>02</b>	9	5	20	10
Zarejestrowani jako cudzoziemcy z prawem do zasiłku			<b>03</b>	0	0	0
w tym z krajów EOG oraz Szwajcarii			<b>04</b>	0	0	0
Zarejestrowani jako cudzoziemcy bez prawa do zasiłku			<b>05</b>	4	2	130
w tym z krajów EOG oraz Szwajcarii			<b>06</b>	0	0	4
Polacy z prawem do zasiłku transferowego			<b>07</b>	0	0	0
Poszukujący pracy			<b>08</b>	8	4	150
w tym niepełnosprawni niepozostający w zatrudnieniu			<b>09</b>	1	1	17

MINISTERSTWO RODZINY I POLITYKI SPOŁECZNEJ,  
ul. Nowogrodzka 1/3/5, 00-513 Warszawa

Powiatowy Urząd Pracy w Lublinie	<b>MRiPS – 01</b> <b>Sprawozdanie o rynku pracy</b>	Termin przekazania: zgodnie z PBSSP 2023 r.
Numer identyfikacyjny REGON 431214322	01.08.2023- 31.08.2023	
Obowiązek przekazywania danych statystycznych wynika z art. 30 ust.1 pkt 3 ustawy z dnia 29 czerwca 1995 r. o statystyce publicznej (Dz. U. z 2022 r. poz. 459, 830) oraz rozporządzenia Rady Ministrów w sprawie programu badań statystycznych statystyki publicznej na rok 2023		

Gmina: 999999

Miejscowość: 9999999

Powiat: 9999

**DZIAŁ 3. WOLNE MIEJSCA PRACY I MIEJSCA AKTYWIZACJI ZAWODOWEJ**

Wyszczególnienie		Zgłoszone w miesiącu sprawozdawczym				W końcu miesiąca sprawozdawczego		
		razem	z rubr. 1 dotyczące pracy			razem	w tym niewykorzystane dłużej niż 30 dni	
			subsydiowanej	z sektora publicznego	sezonowej			
<b>0</b>	<b>01</b>	<b>1</b>	<b>2</b>	<b>3</b>	<b>4</b>	<b>5</b>	<b>6</b>	
Ogółem wolne miejsca pracy i miejsca aktyw. zawod. (w.02+03)	<b>01</b>	526	63	46	283	468	80	
z o g ó ł e m	zatrudnienie lub inna praca zarobkowa	<b>02</b>	483	20	31	283	409	44
	miejsca aktywizacji zawodowej	<b>03</b>	43	43	15	X	59	36
	z staże	<b>04</b>	43	43	15	X	59	36
	t przygotowanie zawodowe dorosłych	<b>05</b>	0	0	0	X	0	0
	g prace społecznie użyteczne	<b>06</b>	0	0	0	X	0	0
	o dla niepełnosprawnych	<b>07</b>	12	1	2	1	11	1
	dla osób w okresie do 12 m-cy od dnia ukończenia nauki w ramach testu rynku pracy	<b>08</b>	0	0	0	0	0	0
	<b>09</b>	112	0	0	102	50	0	



MINISTERSTWO RODZINY I POLITYKI SPOŁECZNEJ,  
ul. Nowogrodzka 1/3/5, 00-513 Warszawa

Powiatowy Urząd Pracy w Lublinie	<b>MRiPS – 01</b> <b>Sprawozdanie o rynku pracy</b> 01.08.2023- 31.08.2023	Termin przekazania: zgodnie z PBSSP 2023 r.
Numer identyfikacyjny REGON 431214322		
Obowiązek przekazywania danych statystycznych wynika z art. 30 ust.1 pkt 3 ustawy z dnia 29 czerwca 1995 r. o statystyce publicznej (Dz. U. z 2022 r. poz. 459, 830) oraz rozporządzenia Rady Ministrów w sprawie programu badań statystycznych statystyki publicznej na rok 2023		

Gmina: 999999

Miejscowość: 9999999

Powiat: 9999

**Dział 4. ZGŁOSZENIA ZWOLNIEŃ I ZWOLNIENIA GRUPOWE, ZWOLNIENIA MONITOROWANE**

Wyszczególnienie		W miesiącu sprawozdawczym				W końcu miesiąca sprawozdawczego			
		z sektora publicznego		z sektora prywatnego		z sektora publicznego		z sektora prywatnego	
		zakłady	osoby	zakłady	osoby	zakłady	osoby	zakłady	osoby
<b>0</b>		<b>1</b>	<b>2</b>	<b>3</b>	<b>4</b>	<b>5</b>	<b>6</b>	<b>7</b>	<b>8</b>
Zgłoszenia zwolnień grupowych	<b>01</b>	0	0	0	0	0	0	0	0
Zwolnienia grupowe	<b>02</b>	0	0	0	0	X	X	X	X
Zwolnienia monitorowane	<b>03</b>	0	0	0	0	X	X	X	X

MINISTERSTWO RODZINY I POLITYKI SPOŁECZNEJ,  
ul. Nowogrodzka 1/3/5, 00-513 Warszawa

**MRiPS – 01**  
**Sprawozdanie o rynku pracy**

01.08.2023- 31.08.2023

Termin przekazania:  
zgodnie z PBSSP 2023 r.

Powiatowy Urząd Pracy w Lublinie

Numer identyfikacyjny REGON  
431214322

Obowiązek przekazywania danych statystycznych wynika z art. 30 ust.1 pkt 3 ustawy z dnia 29 czerwca 1995 r. o statystyce publicznej (Dz. U. z 2022 r. poz. 459, 830) oraz rozporządzenia Rady Ministrów w sprawie programu badań statystycznych statystyki publicznej na rok 2023

Gmina: 999999

Miejscowość: 9999999

Powiat: 9999

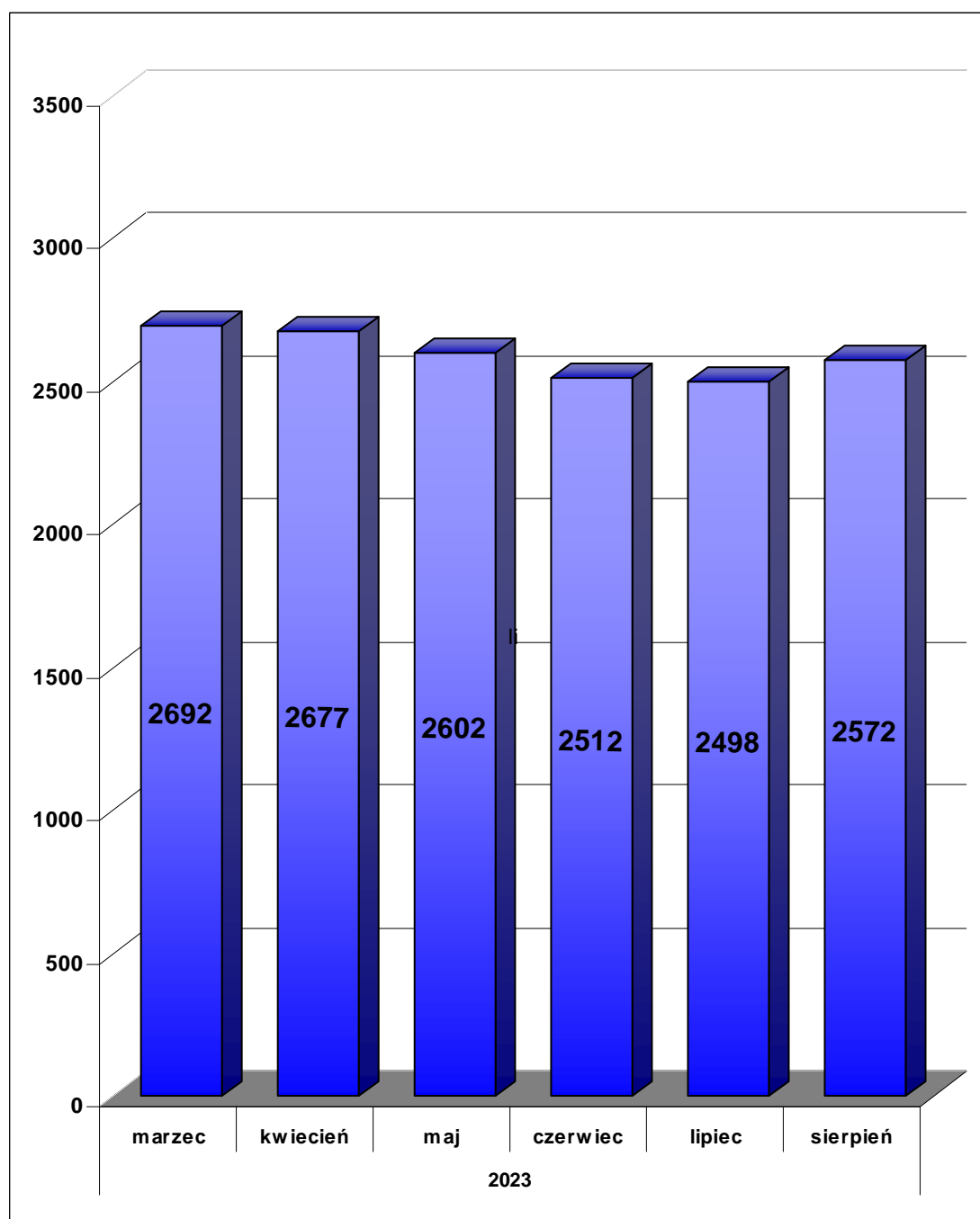
**DZIAŁ 5. STRUKTURA BEZROBOTNYCH WEDŁUG WYBRANYCH KATEGORII ORAZ POSZUKUJĄCYCH PRACY**

Wyszczególnienie		Bezrobotni zarejestrowani					Liczba bezrobotnych będących w szczególnej sytuacji na rynku pracy z rubryki 6									Posz. pracy	
		razem	w tym				razem	do 30 r.ż.	w tym do 25 r.ż.	dług. bezrobotni	pow. 50 r.ż.	korz. ze świad. z pom. społ.	posiad. co naj. jedno dz. do 6 r.ż.	posiad. co naj. jedno dz. niep. do 18 r.ż.	niepełnosprawni		
			kobiety	zam. na wsi	w okresie do 12 m-cy od dnia uk. nauki	pozos. bez pracy pow. 12 m-cy od mom. zarej. się											
<b>0</b>	<b>01</b>	<b>1</b>	<b>2</b>	<b>3</b>	<b>4</b>	<b>5</b>	<b>6</b>	<b>7</b>	<b>8</b>	<b>9</b>	<b>10</b>	<b>11</b>	<b>12</b>	<b>13</b>	<b>14</b>	<b>15</b>	
Ogółem		2572	1342	2323	93	816	2032	839	424	1097	520	4	422	5	162	150	
Czas pozostawiania bez pracy w m-c	do 1	02	340	144	309	46	X	230	163	89	29	29	0	24	2	10	6
	1-3	03	478	217	434	39	X	298	200	126	34	47	0	39	1	18	30
	3-6	04	395	200	362	5	X	267	142	69	48	77	0	51	0	20	68
	6-12	05	543	308	492	3	X	421	170	78	172	112	1	101	1	33	25
	12-24	06	318	186	284	X	318	318	85	37	317	68	0	87	1	25	13
	pow. 24	07	498	287	442	X	498	498	79	25	497	187	3	120	0	56	8
Wiek	18-24	08	424	218	391	74	62	424	424	424	94	X	0	62	0	10	25
	25-34	09	781	495	707	14	223	635	415	X	299	X	1	227	2	27	17
	35-44	10	632	356	566	2	195	344	X	X	287	X	1	127	3	36	51
	45-54	11	398	197	357	3	164	292	X	X	201	183	1	5	0	38	45
	55-59	12	189	76	172	0	83	189	X	X	115	189	0	1	0	29	8
	60 lat i więcej	13	148	0	130	0	89	148	X	X	101	148	1	0	0	22	4

Wyszczególnienie			Bezrobotni zarejestrowani					Liczba bezrobotnych będących w szczególnej sytuacji na rynku pracy										Posz. pracy	
			razem	w tym				razem	z rubryki 6										
				kobiety	zam. na wsi	w okresie do 12 m-cy od dnia uk. nauki	pozos. bez pracy pow. 12 m-cy od mom. zarej. się		do 30 r.ż.	w tym do 25 r.ż.	dług. bezrobotni	pow. 50 r.ż.	korz. ze świad. z pom. społ.	posiad. co naj. jedno dz. do 6 r.ż.	posiad. co naj. jedno dz. niep. do 18 r.ż.	niepełnosprawni			
<b>0</b>	<b>1</b>	<b>2</b>	<b>3</b>	<b>4</b>	<b>5</b>	<b>6</b>	<b>7</b>	<b>8</b>	<b>9</b>	<b>10</b>	<b>11</b>	<b>12</b>	<b>13</b>	<b>14</b>	<b>15</b>				
Wykształcenie	wyższe	<b>14</b>	426	302	385	35	92	302	133	26	128	42	0	82	1	12	49		
	policealne i śr. zawod./branżowe	<b>15</b>	676	363	601	38	196	550	286	167	264	84	1	121	1	39	23		
	średnie ogólnokształcące	<b>16</b>	371	230	333	14	88	298	179	100	125	22	0	68	2	26	12		
	zasadnicze zawod./branżowe	<b>17</b>	537	204	485	6	205	421	92	52	276	199	2	60	0	49	9		
	gimnaz./podstaw. i poniżej	<b>18</b>	562	243	519	0	235	461	149	79	304	173	1	91	1	36	57		
Staż pracy ogółem	do 1 roku	<b>19</b>	709	385	636	18	217	600	338	163	315	64	0	122	2	33	48		
	1-5	<b>20</b>	589	298	524	1	183	447	181	48	258	73	2	131	1	42	12		
	5-10	<b>21</b>	324	158	286	2	90	211	31	3	124	74	0	60	2	21	8		
	10-20	<b>22</b>	280	128	253	2	89	180	0	<b>X</b>	110	125	1	22	0	23	7		
	20-30	<b>23</b>	110	45	100	1	36	89	<b>X</b>	<b>X</b>	45	87	0	0	0	9	3		
	30 lat i więcej	<b>24</b>	44	14	42	0	8	44	<b>X</b>	<b>X</b>	11	43	0	2	0	6	6		
bez stażu	<b>25</b>	516	314	482	69	193	461	289	210	234	54	1	85	0	28	66			

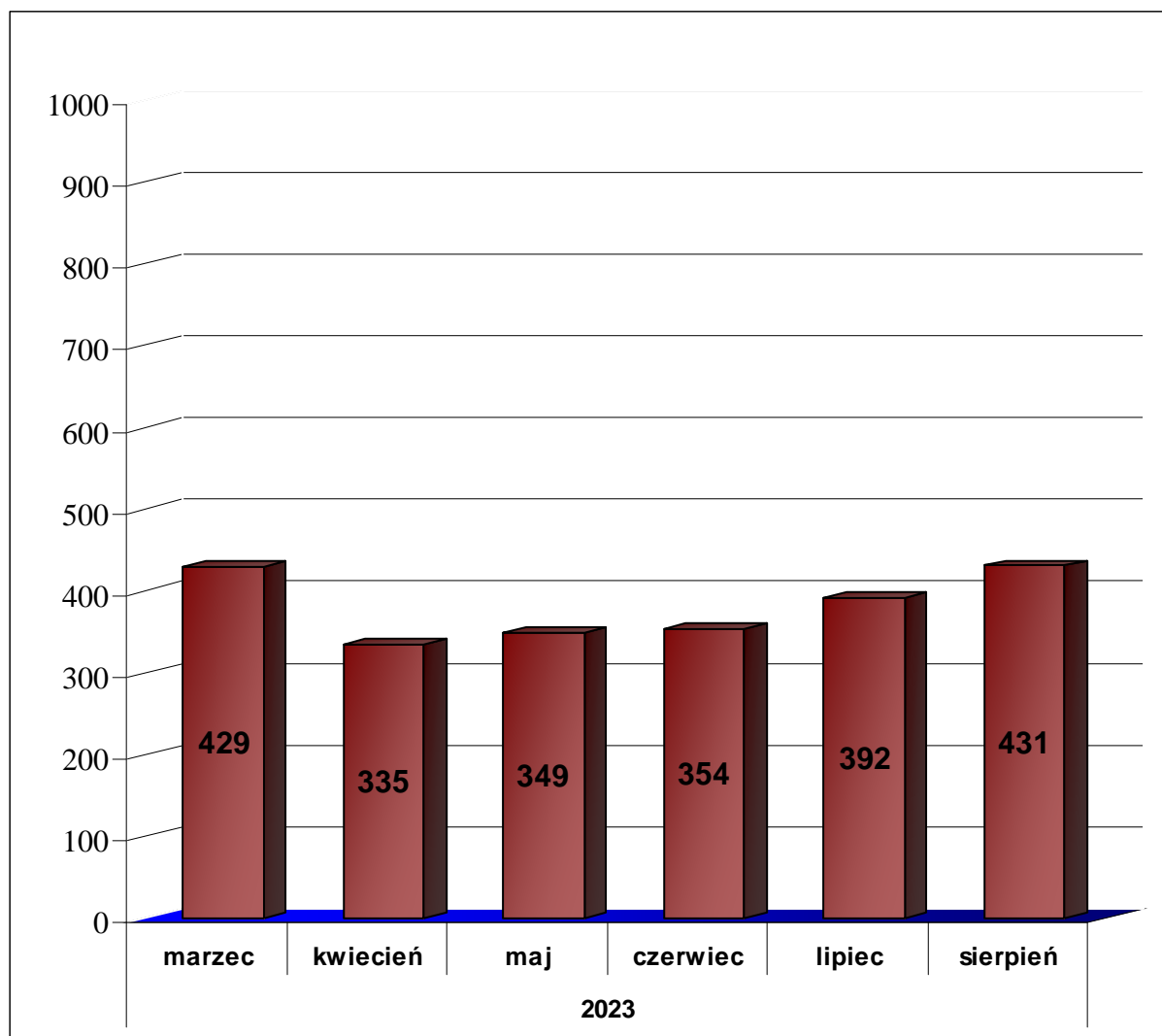
## Osoby bezrobotne figurujące w rejestrze urzędu pracy w ostatnim półroczu

rok	2023					
miesiąc	marzec	kwiecień	maj	czerwiec	lipiec	sierpień
<b>osoby zarejestrowane</b>	<b>2692</b>	<b>2677</b>	<b>2602</b>	<b>2512</b>	<b>2498</b>	<b>2572</b>



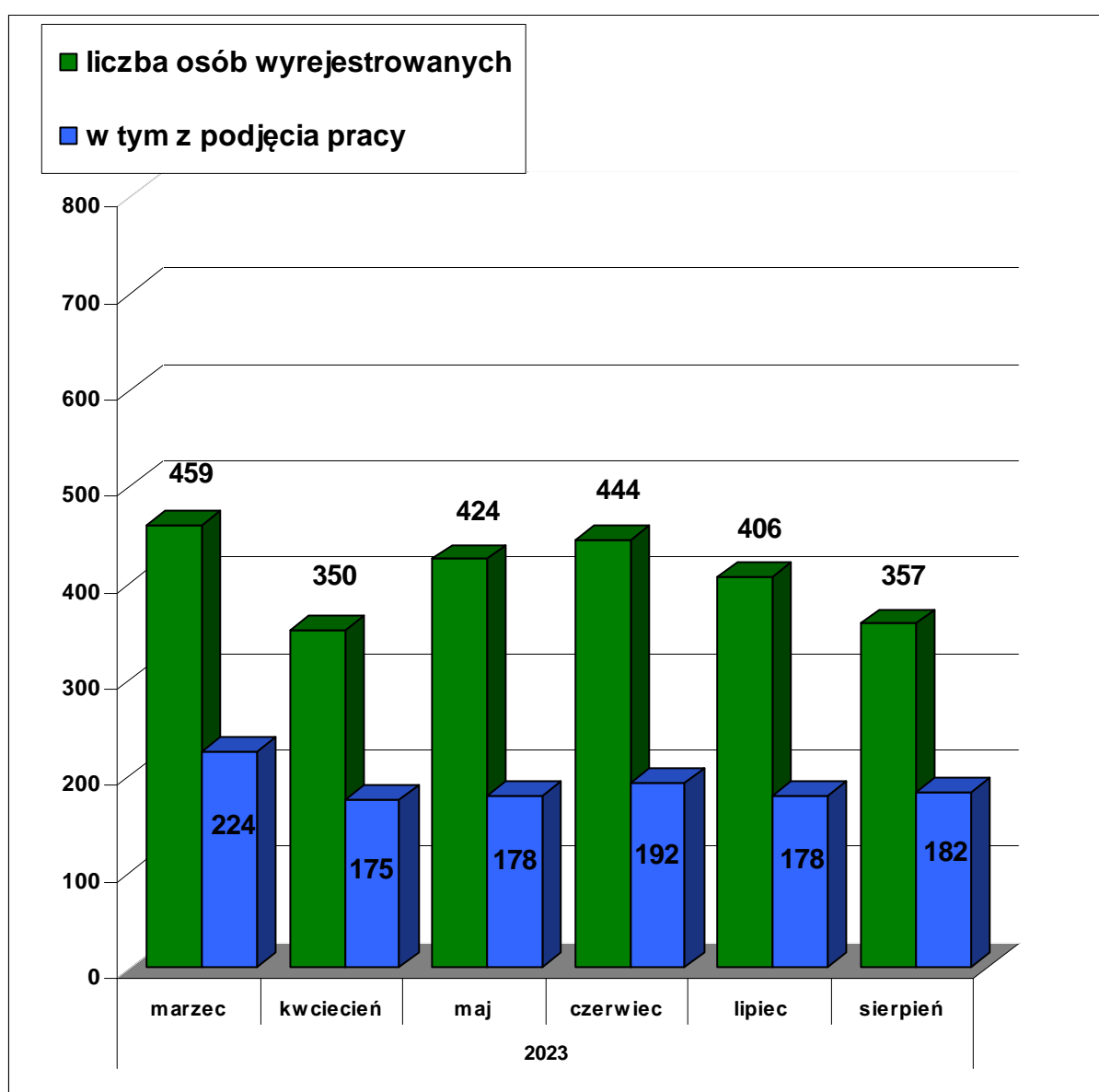
## Osoby bezrobotne włączane do ewidencji bezrobotnych w ostatnim półroczu

rok	2023					
miesiąc	marzec	kwiecień	maj	czerwiec	lipiec	sierpień
osoby zarejestrowane w danym miesiącu	429	335	349	354	392	431



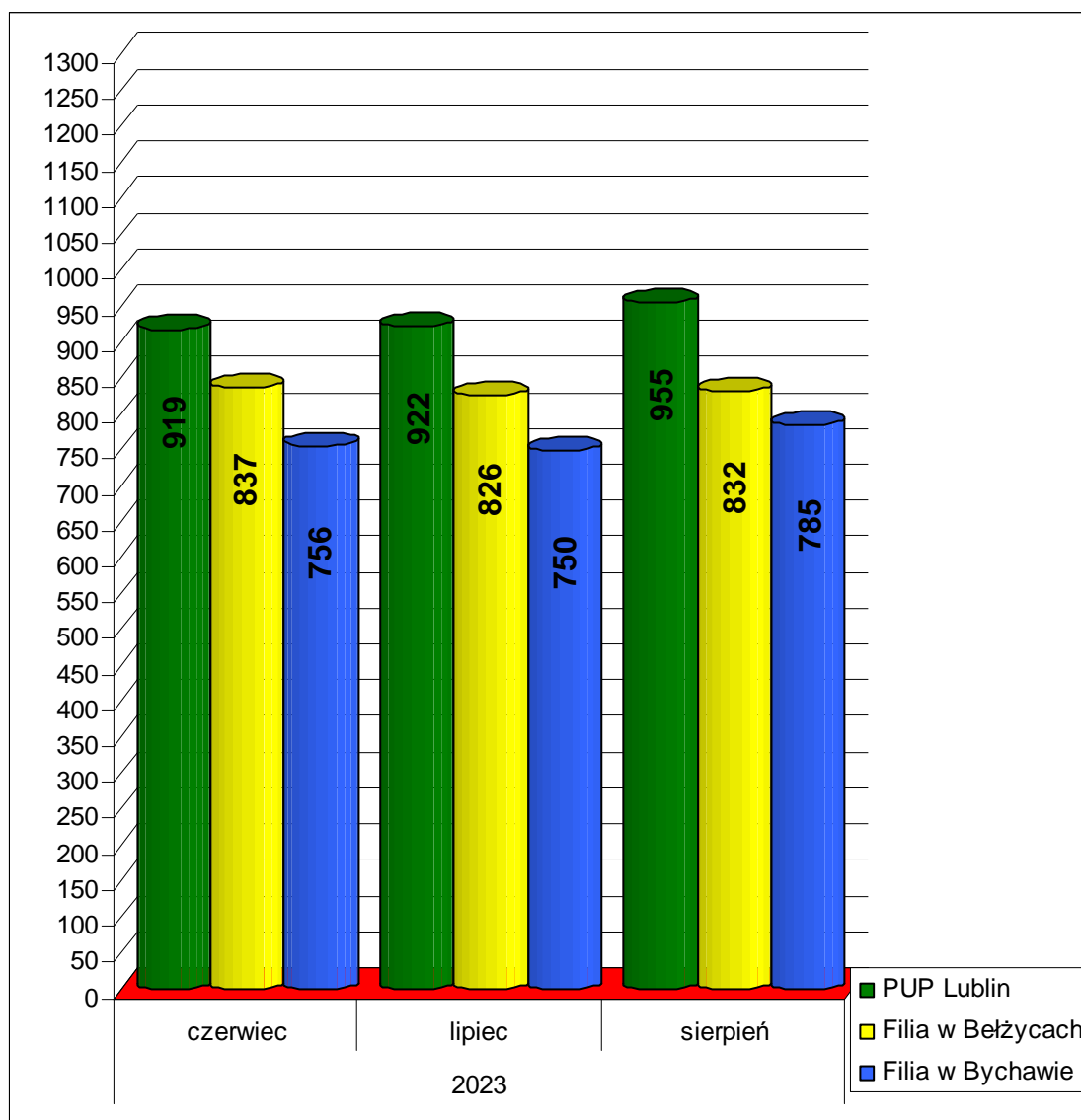
## Osoby bezrobotne wyłączone z ewidencji bezrobotnych w ostatnim półroczu

rok	2023					
miesiąc	marzec	kwiecień	maj	czerwiec	lipiec	sierpień
<b>osoby wyrejestrowane</b>	459	350	424	444	406	357
w tym <b>podjęcie pracy</b>	224	175	178	192	178	182

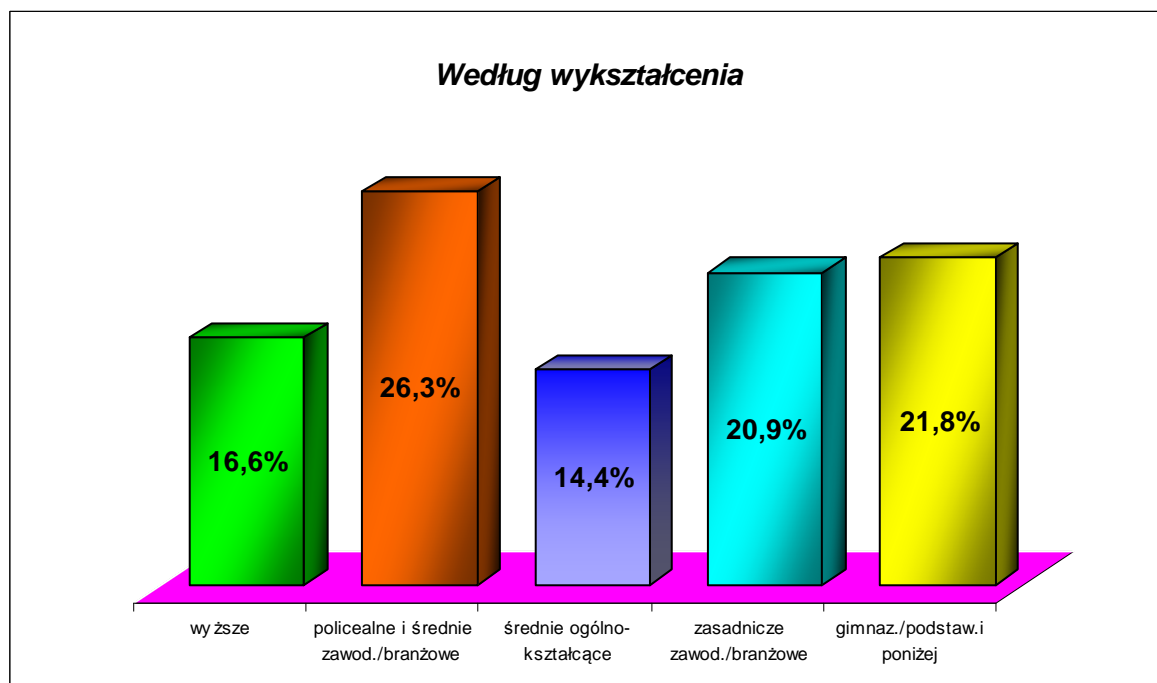
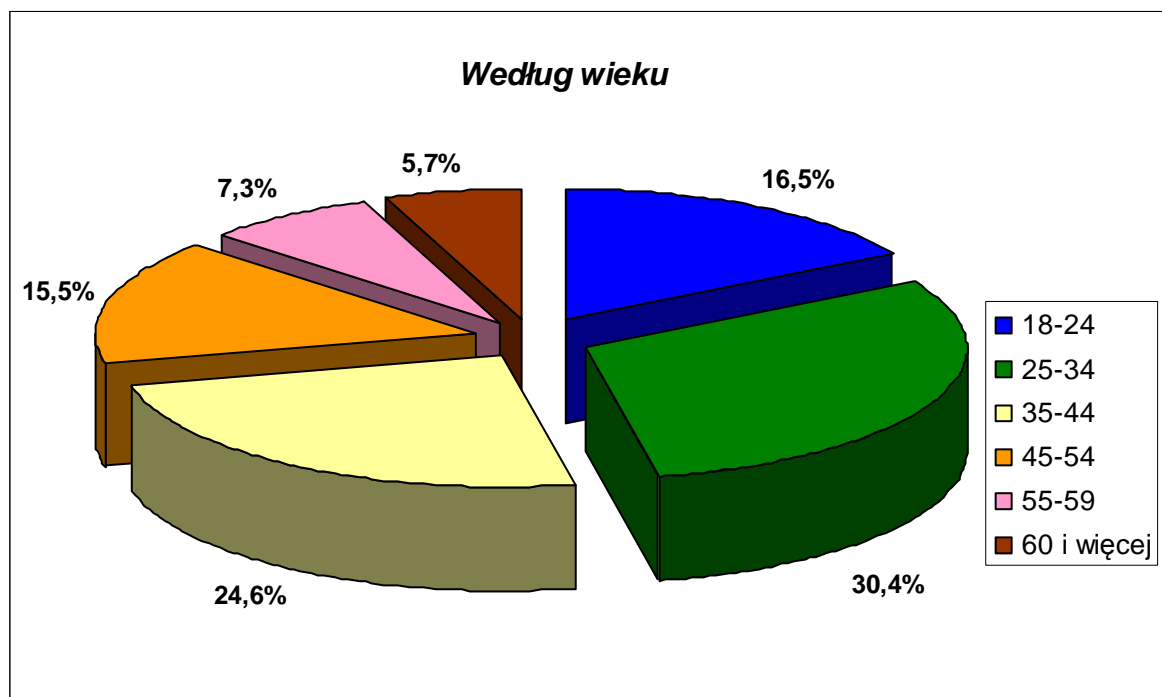


## Osoby bezrobotne wg miejsca zarejestrowania w ostatnich trzech miesiącach

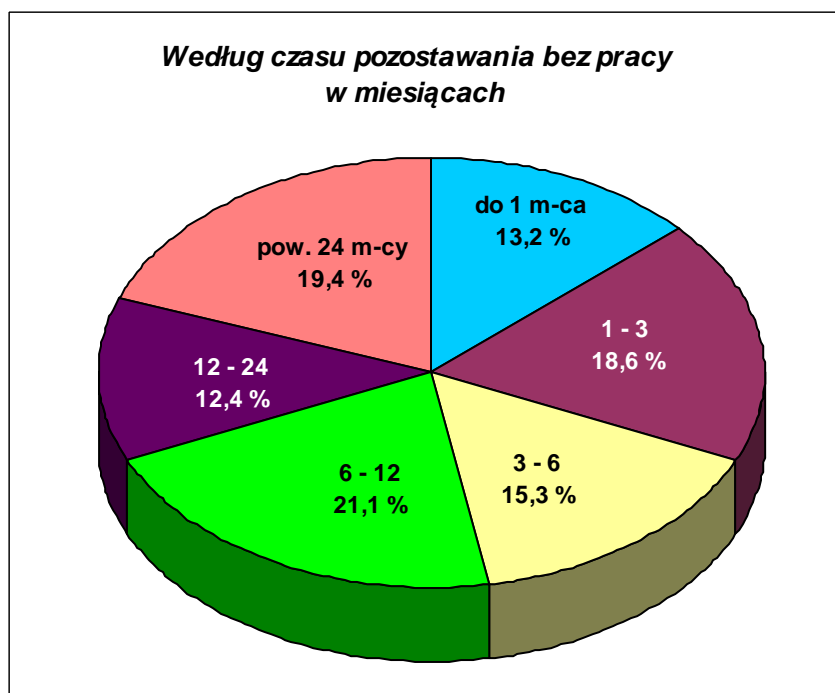
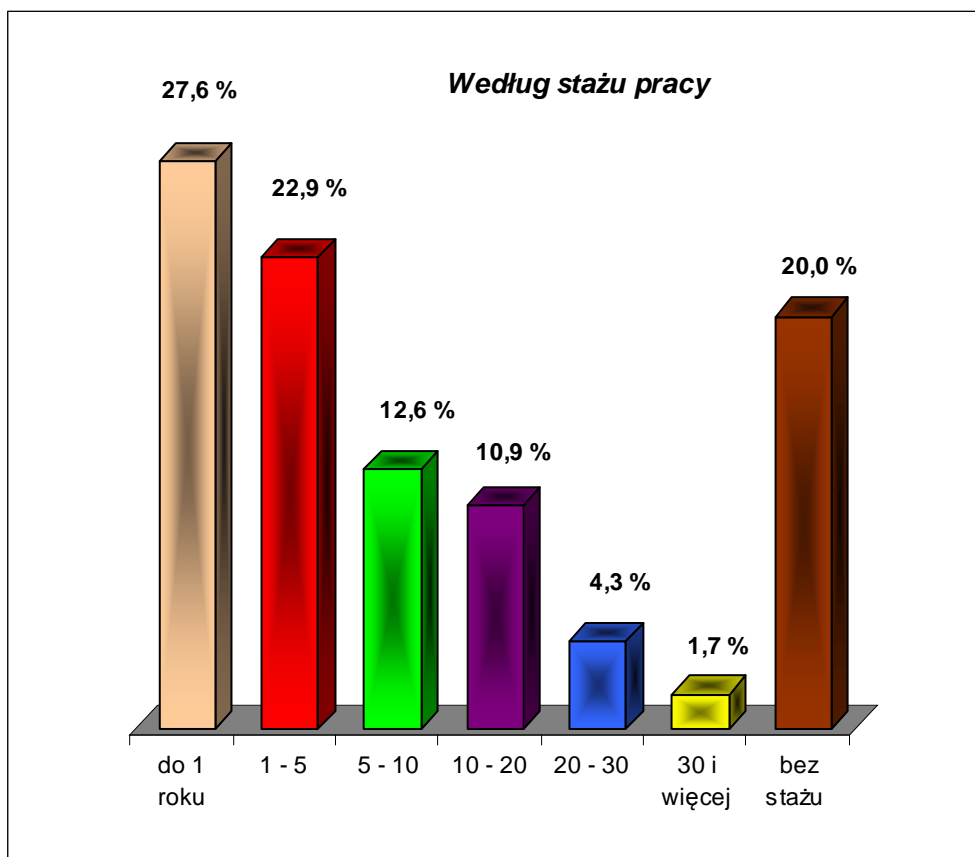
	2023		
	Czerwiec	Lipiec	Sierpień
<b>PUP Lublin</b>	<b>919</b>	<b>922</b>	<b>955</b>
<b>Filia w Beżycach</b>	<b>837</b>	<b>826</b>	<b>832</b>
<b>Filia w Bychawie</b>	<b>756</b>	<b>750</b>	<b>785</b>



## Bezrobotni zarejestrowani w PUP Lublin na koniec sierpnia 2023 r.







### Wybrane kategorie osób bezrobotnych



■ Procentowo ■ Liczbowo