



POWIATOWY URZĄD PRACY w OSTROŁĘCE

ul. 11 Listopada 68, 07 - 410 Ostrołęka

e-mail: kancelaria@pup-ostroleka.pl

Adres skrytki ePUAP: **PUPOKA/SkrytkaESP**

tel./fax: 29 760-43-83, 29 760-45-62, 29 760-33-77

Informacja o sytuacji na Rynku Pracy w powiecie ostrołęckim i mieście Ostrołęka w 2023 roku

Spis treści:

- 1. Poziom i stopa bezrobocia**
 - 1.1. Bezrobotni na wsi**
 - 1.2. Zmiany w poziomie bezrobocia**
 - 1.3. Struktura bezrobotnych**
 - 1.3.1. Kobiety**
 - 1.3.2. Osoby w okresie 12 miesięcy od dnia ukończenia nauki**
 - 1.3.3. Bezrobotni w szczególnej sytuacji na rynku pracy**
 - 1.3.4. Zwolnieni z przyczyn dotyczących zakładu pracy**
 - 1.3.5. Bezrobotni z prawem do zasiłku**
 - 1.3.6. Bezrobotni dotychczas niepracujący**
 - 1.4. Pośrednictwo pracy, poradnictwo i doradztwo zawodowe**
 - 1.4.1. Oferty pracy**
 - 1.4.2. Poradnictwo zawodowe**
 - 1.4.3. Oświadczenia o powierzeniu wykonywania pracy cudzoziemcom oraz zezwolenia na pracę sezonową**
 - 1.5. Wydatki Funduszu Pracy – ogółem**
 - 1.6. Aktywne formy przeciwdziałania bezrobociu realizowane ze środków Funduszu Pracy w 2023 roku**
 - 1.6.1. Szkolenia**
 - 1.6.2. Prace interwencyjne**
 - 1.6.3. Roboty publiczne**
 - 1.6.4. Staże**
 - 1.6.5. Bon na zasiedlenie**
 - 1.6.6 Środki dla bezrobotnych na podjęcie działalności gospodarczej**
 - 1.6.7. Wyposażenie i doposażenie stanowisk pracy**
 - 1.6.8. Prace społecznie użyteczne**
 - 1.6.9. Badania bezrobotnych**
 - 1.6.10. Składki ZUS dla Spółdzielni Socjalnych**
 - 1.6.11. Zatrudnienie wspierane**
 - 1.7. Pozostałe wydatki na aktywne formy nielimitowane**
 - 1.8. Informacja z wykorzystania środków Krajowego Funduszu Szkoleniowego na dofinansowanie kształcenia ustawicznego pracowników i pracodawców**
 - 1.9. Informacja z wykorzystania środków PFRON na rehabilitację zawodową w 2023 roku**
 - 1.9.1. Powiat ostrołęcki**
 - 1.9.2. Miasto Ostrołęka**
- Tabela nr 1. Zarejestrowani bezrobotni według stanu na koniec grudnia 2023 roku**
- Tabela nr 2. Ilość osób bezrobotnych i stopa bezrobocia w 2023 roku**
- Tabela nr 3. „NAPŁYW” i „ODPŁYW” bezrobotnych w obszarze działania PUP w Ostrołęce w 2014, 2015, 2016, 2017, 2018, 2019, 2020, 2021, 2022 i 2023 roku**
- Tabela nr 4. Bezrobotni w szczególnej sytuacji na rynku pracy w 2023 roku**
- Tabela nr 5. Liczba bezrobotnych w 2023 roku**
- Tabela nr 6. Wydatki Funduszu Pracy w 2023 roku**

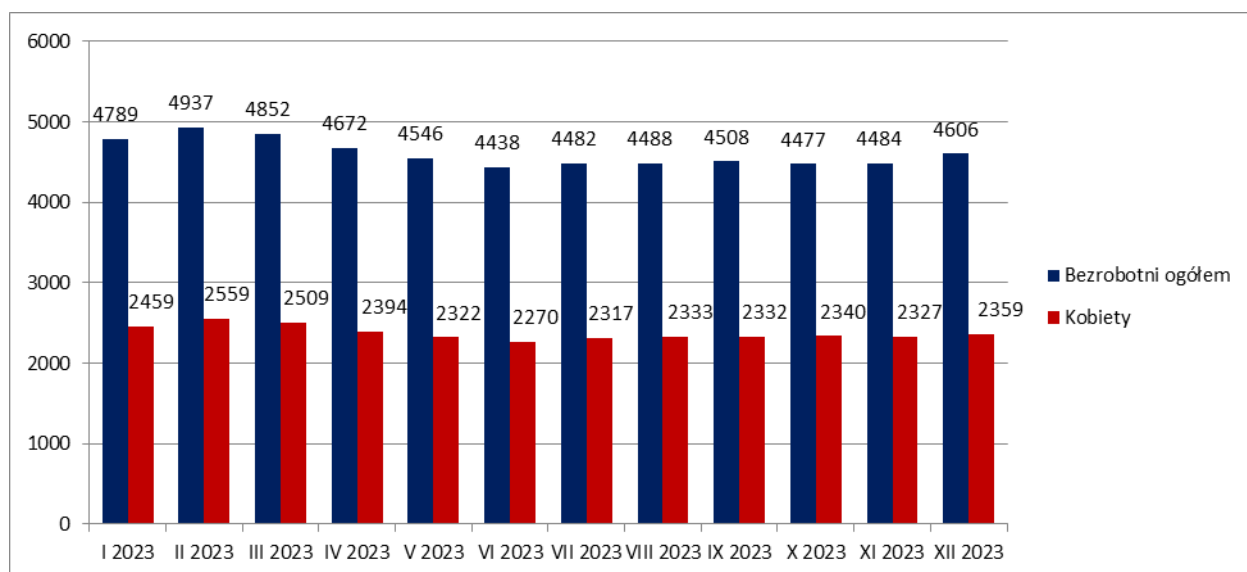
1. Poziom i stopa bezrobocia

Na koniec grudnia 2023 roku liczba bezrobotnych zarejestrowanych w Powiatowym Urzędzie Pracy w Ostrołęce wynosiła **4606** osób (2359 kobiet i 2247 mężczyzn) i była wyższa od liczby zarejestrowanych bezrobotnych na koniec grudnia 2022 roku o **37** osób, tj. **0,8%** .

Liczba zarejestrowanych bezrobotnych na koniec poszczególnych miesięcy 2023 roku przedstawiała się następująco:

- styczeń - 4789 osób (w tym: 2459 kobiet)
- luty - 4937 osób (w tym: 2559 kobiet)
- marzec - 4852 osoby (w tym: 2509 kobiet)
- kwiecień - 4672 osoby (w tym: 2394 kobiet)
- maj - 4546 osób (w tym: 2322 kobiety)
- czerwiec - 4438 osób (w tym: 2270 kobiet)
- lipiec - 4482 osoby (w tym: 2317 kobiet)
- sierpień - 4488 osób (w tym: 2333 kobiety)
- wrzesień - 4508 osób (w tym: 2332 kobiety)
- październik - 4477 osób (w tym: 2340 kobiet)
- listopad - 4484 osoby (w tym: 2327 kobiet)
- grudzień - 4606 osób (w tym: 2359 kobiet)

Na koniec grudnia 2023 roku zarejestrowanych było **107** osób poszukujących pracy (46 kobiet i 61 mężczyzn), w tym **29** osób (13 kobiet i 16 mężczyzn) niepełnosprawnych nie pozostających w zatrudnieniu.



Szczegółowe dane dotyczące liczby zarejestrowanych osób bezrobotnych z podziałem na gminy zawiera tabela nr 1.

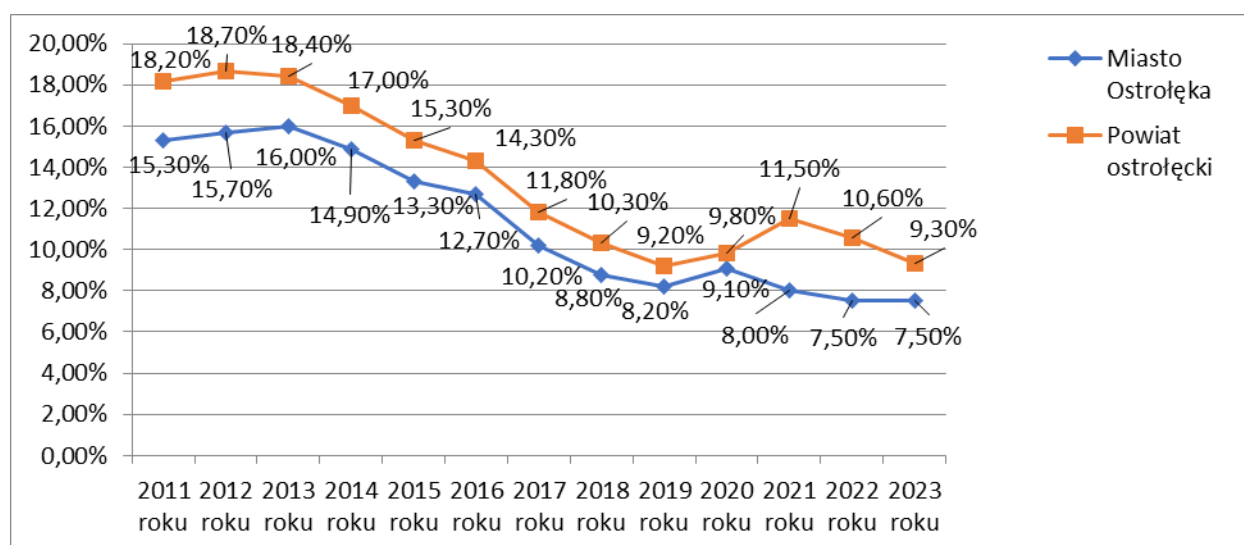
Stopa bezrobocia w powiatach wynosiła:

Stan na koniec grudnia	miasto Ostrołęka	powiat ostrołęcki
2008 roku	13,50%*	12,40%*
2009 roku	14,90%*	16,00%*
2010 roku	15,10%*	17,70%*
2011 roku	15,30%*	18,20%*
2012 roku	15,70%*	18,70%*
2013 roku	16,00%*	18,40%*
2014 roku	14,90%	17,00%*
2015 roku	13,30%	15,30%
2016 roku	12,70%	14,30%
2017 roku	10,20%*	11,80%
2018 roku	9,10%*	10,10%*
2019 roku	8,20%	9,20%
2020 roku	9,30%*	9,70%*
2021 roku	8,20%*	11,50%**
2022 roku	7,50%	10,60%**
2023 roku	7,50%	9,30%**

*Korekta stopy bezrobocia wprowadzona przez GUS

** Zgodnie z korektą dane podaje się z uwzględnieniem pracujących w gospodarstwach indywidualnych w rolnictwie (będących składową cywilnej ludności aktywnej zawodowo) wyszacowanych na podstawie wyników Powszechnego Spisu Rolnego 2020. Dane nie są porównywalne w stosunku do wcześniej opublikowanych.

Stopę bezrobocia na koniec grudnia w poszczególnych latach przedstawia poniższy wykres



Szczegółowe dane dotyczące ilości osób bezrobotnych i stopy bezrobocia w 2023 r. przedstawia tabela nr 2.

1.1. Bezrobotni na wsi

W 2023 roku zarejestrowane były **2723** osoby (1407 kobiet) zamieszkałe na wsi (w tym: **104** osoby posiadające gospodarstwo rolne). Stanowiły one 59,12% ogółu zarejestrowanych bezrobotnych.

W porównaniu ze stanem na koniec 2022 roku liczba bezrobotnych zamieszkałych na wsi zwiększyła się o **64** osoby.

1.2. Zmiany w poziomie bezrobocia

W 2023 roku zarejestrowały się **5642** osoby (3041 kobiet), tj. o **145** osób mniej niż w 2022 roku. Wśród zarejestrowanych w tym okresie po raz pierwszy status osoby bezrobotnej uzyskało **1240** osób, tj. **21,98%** ogólnej liczby zarejestrowanych w tym roku.

Po raz kolejny do rejestracji powróciły **4402** osoby (2399 kobiet), tj. **78,02%** ogółu zarejestrowanych w tym roku.

Po odbyciu stażu do rejestracji powróciły **394** osoby (315 kobiet), po szkoleniu – **144** osoby (61 kobiet), po pracach społecznie użytecznych – **25** osób (11 kobiet), po pracach interwencyjnych – **11** osób (6 kobiet), po robotach publicznych – **3** osoby (1 kobieta).

Z ewidencji bezrobotnych w 2023 roku wyłączono – **5605** osób (3016 kobiet), w tym z powodu podjęcia pracy wyłączono – **3182** osoby (1745 kobiet), tj. **56,77%** ogółu wyłączonych z ewidencji, a z powodu niepotwierdzenia gotowości do pracy – **897** osób (348 kobiet), tj. **16,00%** ogółu wyłączonych z ewidencji w 2023 roku.

Zmiany w poziomie bezrobocia przedstawia tabela nr 3.

1.3. Struktura bezrobotnych

1.3.1. Kobiety

Na koniec 2023 roku liczba bezrobotnych kobiet wynosiła **2359** i stanowiła **51,22%** ogółu bezrobotnych. W porównaniu ze stanem na koniec 2022 roku liczba bezrobotnych kobiet zwiększyła się o **25** osób.

Wśród bezrobotnych kobiet - **2060** pracowało przed uzyskaniem statusu osoby bezrobotnej, w tym: **148** kobiet zostało zwolnionych z przyczyn dotyczących zakładu pracy.

Z prawem do zasiłku zarejestrowanych było **448** kobiet (**18,99%** ogólnej liczby zarejestrowanych kobiet).

1.3.2. Osoby w okresie 12 miesięcy od dnia ukończenia nauki

W 2023 roku zarejestrowało się **579 osób** (334 kobiety) w okresie do 12 miesięcy od dnia ukończenia nauki.

1.3.3. Bezrobotni w szczególnej sytuacji na rynku pracy

Bezrobotni w szczególnej sytuacji na rynku pracy to wyodrębniona kategoria bezrobotnych, w stosunku do których przede wszystkim mogą być stosowane działania aktywizujące, określone ustawą z dnia 20 kwietnia 2004 r. o promocji zatrudnienia i instytucjach rynku pracy (tekst jednolity Dz. U. z 2023 r. poz. 735, ze zm.).

Do kategorii tej zakwalifikowane zostały osoby bezrobotne:

- bezrobotni do 30 roku życia
- długotrwale bezrobotne
- powyżej 50 roku życia
- korzystające ze świadczeń z pomocy społecznej
- posiadające co najmniej jedno dziecko do 6 roku życia
- posiadające co najmniej jedno dziecko niepełnosprawne do 18 roku życia
- niepełnosprawne

W 2023 roku pośród zarejestrowanych bezrobotnych znajdujących się w szczególnej sytuacji na rynku pracy największe grupy stanowiły osoby:

- do 30 roku życia (**2297** osób) - **40,71%** ogółu zarejestrowanych bezrobotnych (w tym do 25 roku życia **1459** osób - **25,86%** ogółu zarejestrowanych bezrobotnych)
 - długotrwale bezrobotne (**1833** osoby) - **32,49%** ogółu zarejestrowanych bezrobotnych
- mniej liczne grupy stanowiły osoby:**
- powyżej 50 roku życia (**899** osób) - **15,93%** ogółu zarejestrowanych bezrobotnych

- posiadające co najmniej jedno dziecko do 6 roku życia (**556** osób) - **9,85%** ogółu zarejestrowanych bezrobotnych
- niepełnosprawni (**236** osób) - **4,18%** ogółu zarejestrowanych bezrobotnych
- posiadające co najmniej jedno dziecko niepełnosprawne do 18 roku życia (**19** osób) - **0,34%** ogółu zarejestrowanych bezrobotnych.

Szczegółowe dane dotyczące osób bezrobotnych w szczególnej sytuacji na rynku pracy w 2023 roku przedstawia tabela nr 4.

1.3.4. Zwolnieni z przyczyn dotyczących zakładu pracy

W 2023 roku zarejestrowało się **398** osób zwolnionych z przyczyn dotyczących zakładu pracy. W porównaniu do 2022 roku liczba osób w tej grupie zwiększyła się o **156** osób.

1.3.5. Bezrobotni z prawem do zasiłku

Na koniec grudnia 2023 roku w ewidencji zarejestrowanych było **848** osób (448 kobiet) z prawem do zasiłku. Stanowiły one **18,41%** ogółu bezrobotnych.

Prawo do zasiłku posiadało :

- **608** osób (321 kobiet) zamieszkałych na wsi
- **8** osób (4 kobiety) w okresie do 12 miesięcy od dnia ukończenia nauki
- **155** osób (80 kobiet) bez kwalifikacji zawodowych
- **186** osób (109 kobiet) do 30 roku życia
- **54** osoby (31 kobiet) do 25 roku życia
- **220** osób (88 kobiet) powyżej 50 roku życia
- **102** osoby (79 kobiet) posiadających co najmniej jedno dziecko do 6 roku życia
- **29** osób (13 kobiet) niepełnosprawnych

W porównaniu ze stanem na koniec grudnia 2022 roku ogólna liczba bezrobotnych z prawem do zasiłku zwiększyła się o **156** osób.

1.3.6. Bezrobotni dotychczas niepracujący

Na koniec grudnia 2023 roku w ewidencji zarejestrowane były **573** osoby uprzednio niepracujące. W porównaniu ze stanem na koniec grudnia 2022 roku liczba osób w tej grupie zmniejszyła się o **84** osoby.

Szczegółowe dane dotyczące struktury osób bezrobotnych zawiera tabela nr 5.

1.4. Pośrednictwo pracy, poradnictwo i doradztwo zawodowe

Pośrednictwo pracy polega na udzielaniu pomocy bezrobotnym i innym osobom poszukującym pracy w uzyskaniu odpowiedniego zatrudnienia oraz pracodawcom w znalezieniu odpowiednich pracowników.

1.4.1. Oferty pracy

W 2023 roku do Powiatowego Urzędu Pracy w Ostrołęce wpłynęły oferty na **1879** wolnych miejsc pracy. Pośrednicy pracy odbyli **23** wizyty u pracodawców. W wymienionym okresie pozyskali do współpracy **74** kontrahentów Urzędu.

Ponadto w 2023 roku do tut. Urzędu wpłynęło **58** wniosków o wydanie informacji starosty na temat możliwości zaspokojenia potrzeb kadrowych podmiotu powierzającego wykonanie pracy cudzoziemcowi obejmująca obywateli polskich i cudzoziemców określonych w art. 87 ust. 1 pkt 1-11 ustawy z dnia 20 kwietnia 2004 r. o promocji zatrudniania i instytucjach rynku pracy, zarejestrowanych jako bezrobotne lub poszukujące pracy.

1.4.2. Poradnictwo zawodowe

W ramach poradnictwa zawodowego klienci Powiatowego Urzędu Pracy w Ostrołęce obejmowani byli poradnictwem indywidualnym, grupowym oraz informacją zawodową. Doradcy zawodowi świadczyli pomoc w wyborze odpowiedniego zawodu i miejsca zatrudnienia. Udzielali informacji o rynku pracy oraz możliwościach szkolenia i kształcenia.

W 2023 roku przeprowadzono **161** indywidualnych porad zawodowych, **9** grupowych porad zawodowych, **590** indywidualnych informacji zawodowych oraz **11** grupowych informacji zawodowych.

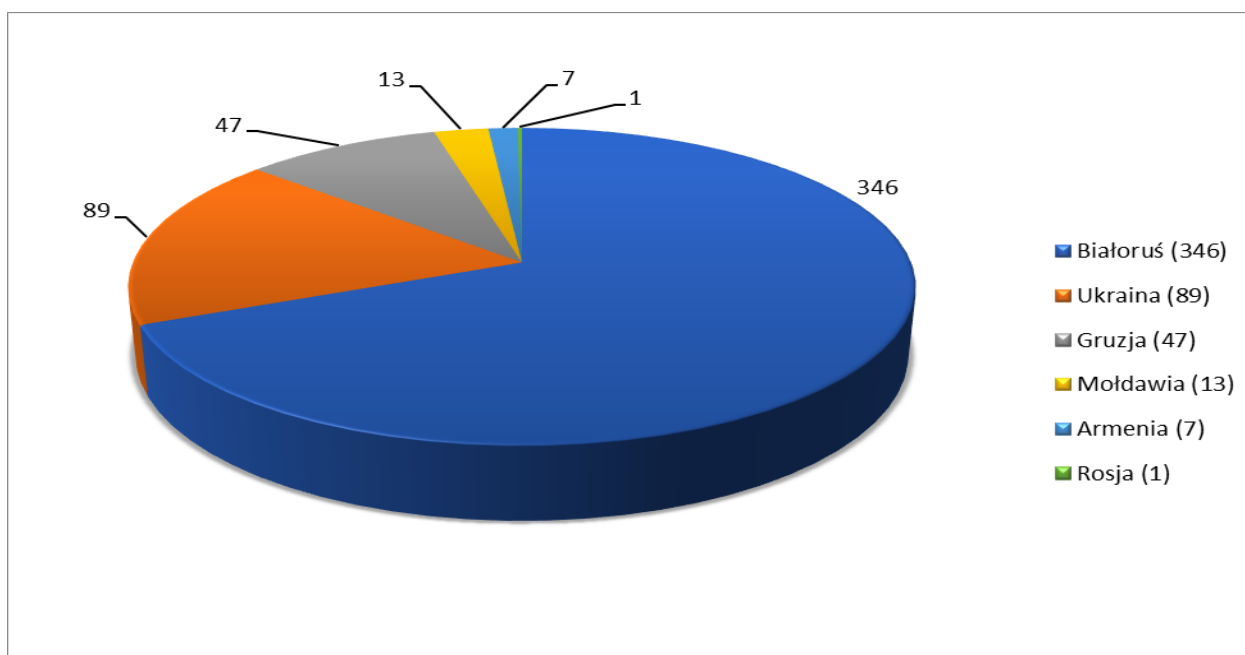
1.4.3. Oświadczenia o powierzeniu wykonywania pracy cudzoziemcom oraz zezwolenia na pracę sezonową

W 2023 roku do Powiatowego Urzędu Pracy w Ostrołęce wpłynęły **503** oświadczenia o powierzeniu wykonywania pracy cudzoziemcom, w tym **451** dla mężczyzn i **52** dla kobiet.

Podział oświadczeń wg obywatelstwa cudzoziemców:

- Białoruś - **346** oświadczeń
- Ukraina - **89** oświadczeń
- Gruzja - **47** oświadczeń
- Mołdawia – **13** oświadczeń
- Armenia – **7** oświadczeń
- Rosja - **1** oświadczenie

Podział zarejestrowanych oświadczeń wg obywatelstwa cudzoziemców przedstawia poniższy wykres



W 2023 roku do Powiatowego Urzędu Pracy w Ostrołęce wpłynęło **8** wniosków o wydanie zezwolenia na pracę sezonową cudzoziemca na terytorium Rzeczypospolitej Polskiej, w tym dla **5** kobiet oraz dla **3** mężczyzn.

Podział wniosków według obywatelstwa cudzoziemców:

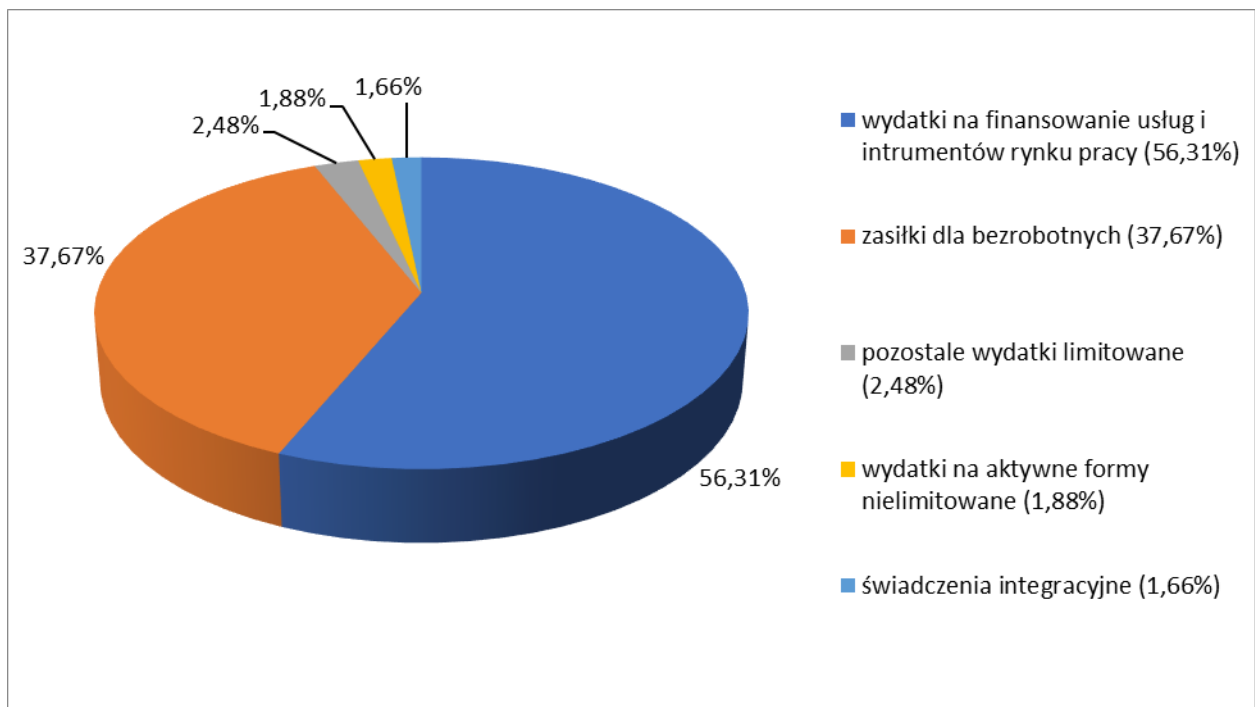
- Ukraina – **8**

1.5. Wydatki Funduszu Pracy – ogółem

W 2023 roku ze środków Funduszu Pracy wydatkowano ogółem: **35 106 556,93 zł** w tym na:

- 1) zasiłki dla osób bezrobotnych - w kwocie: **13 224 542,15 zł**, tj. **37,67%** wydatków ogółem;
- 2) **pozostałe wydatki limitowane** (fakultatywne) - w kwocie: **869 587,90 zł**, tj. **2,48%** wydatków ogółem, w ramach których sfinansowano:
 - a) rozwój i eksploatacja systemu teleinformatycznego – **304 507,57 zł**,
 - b) opłaty sądowe, egzekucyjne i odsetki – **815,16 zł**,
 - c) szkolenie kadr służb zatrudnienia – **90 849,89 zł**,
 - d) refundacja dodatków do wynagrodzeń – **190 925,00 zł**,
 - e) opłaty pocztowe, druki i prowizje bankowe – **235 332,51 zł**,
 - f) poradnictwo zawodowe i informacja zawodowa – **13 697,77 zł**,
 - g) Powiatowa Rada Rynku Pracy – **33 460,00 zł**,
- 3) **wydatki na aktywne formy nielimitowane (dodatek aktywizacyjny)** - w kwocie **661 055,90 zł**, tj. **1,88%** wydatków ogółem;
- 4) **świadczenia integracyjne** - w kwocie: **583 282,52 zł**, tj. **1,66%** wydatków ogółem;
- 5) **wydatki na finansowanie usług i instrumentów rynku pracy (limitowane)** – w kwocie: **19 768 088,46 zł**, tj. **56,31%** wydatków ogółem, w tym na:
 - a) szkolenia bezrobotnych - **941 467,72 zł**,
 - b) roboty publiczne – **565 840,79 zł**,
 - c) refundacje wynagrodzeń składek na ubezpieczenie społeczne osób zatrudnionych, w ramach prac interwencyjnych – **3 144 028,32 zł**,
 - d) zatrudnienie wspierane – **15 907,49 zł**,
 - e) staże u pracodawcy – **5 960 356,68 zł**,
 - f) bony na zasiedlenie – **2 112 000,00 zł**,
 - g) jednorazowe środki dla bezrobotnych na podjęcie działalności gospodarczej – **6 523 171,61 zł**,
 - h) prace społecznie użyteczne – **35 141,70 zł**,
 - i) badania osób bezrobotnych (w tym kierowanych na staż i szkolenia) – **35 901,00 zł**,
 - j) wynagrodzenia i koszty osobowe członków spółdzielni socjalnych – **9 157,15 zł**,
 - k) wydatki w ramach Krajowego Funduszu Szkoleniowego - **425 116,00 zł**.

Udział wydatków z Funduszu Pracy obrazuje poniższy wykres:



1.6. Aktywne formy przeciwdziałania bezrobociu realizowane ze środków Funduszu Pracy w 2023 roku

Powiatowy Urząd Pracy w Ostrołęce prowadzi działania na rzecz promocji zatrudnienia i łagodzenia skutków bezrobocia na lokalnym rynku pracy m.in. poprzez aktywne programy przeciwdziałania bezrobociu bezpośrednio powiązane z Funduszem Pracy.

Aktywne programy rynku pracy są działaniami fakultatywnymi realizowanymi w oparciu o otrzymany limit Funduszu Pracy. Łączny limit środków Funduszu Pracy przyznany na rok 2023 na aktywizację zawodową i ochronę istniejących miejsc pracy wynosił: **19 355 325,82 zł**. Środki te zostały przyznane decyzjami Ministra Rodziny i Polityki Społecznej:

- **16 381 099,80 zł** – na podstawowe działania Urzędu, w tym programy regionalne: „MAZOWSZE 2023 – bezrobotni zamieszkali na wsi” – **767 000,00 zł**, „MAZOWSZE 2023 – bezrobotni do 30 roku życia” – **975 000,00 zł**;
- **2 974 226,02 zł** – na realizację projektu współfinansowanego z Europejskiego Funduszu Europejskiego Plus, w ramach Funduszy Europejskich dla Mazowsza 2021-2027.

Podział limitu środków Funduszu Pracy na poszczególne aktywne formy przeciwdziałania bezrobociu został zaopiniowany przez Powiatową Radę Rynku Pracy.

W 2023 roku aktywne formy przeciwdziałania bezrobociu były realizowane w oparciu o programy:

- a) aktywizację zawodową bezrobotnych w ramach środków określonych **algorytmem**,
- b) projekt pn. „**Aktywizacja zawodowa osób bezrobotnych w powiecie ostrołęckim i mieście Ostrołęka (I)**” w ramach Funduszy Europejskich dla Mazowsza 2021-2027,
- c) program regionalny „**MAZOWSZE 2023 – bezrobotni zamieszkali na wsi**”,
- d) program regionalny „**MAZOWSZE 2023 – bezrobotni do 30 roku życia**”

Ad.a) Środki Funduszu Pracy na rok 2023 przyznane według algorytmu w kwocie: **14 639 099,80 zł** zostały przeznaczone na aktywne formy przeciwdziałania bezrobociu i skierowane do wszystkich grup osób bezrobotnych. Zadania z tych środków były realizowane w ciągu całego roku budżetowego. W 2023 roku były realizowane szkolenia, prace interwencyjne, roboty publiczne, staże, prace społecznie użyteczne, badania bezrobotnych, bony

na zasiedlenie, jednorazowe środki na podjęcie działalności gospodarczej, refundacja składek ZUS dla członków spółdzielni socjalnej, zatrudnienie wspierane. W 2023 roku wydatki wyniosły: **14 634 999,66 zł**.

Ad.b) W 2023 roku rozpoczęto realizację projektu pn. „**Aktywizacja zawodowa osób bezrobotnych w powiecie ostrołęckim i mieście Ostrołęka (I)**” w ramach Funduszy Europejskich dla Mazowsza 2021-2027. Umowa w sprawie realizacji projektu została podpisana w dniu 17 października 2023 roku.

Celem głównym projektu jest aktywizacja osób znajdujących się w szczególnej sytuacji na rynku pracy, tj. osób młodych, długotrwale bezrobotnych, z niepełnosprawnościami, z wykształceniem odpowiadającym poziomowi ISCED 3 i niższym, kobiet, osób, które ukończyły 50 lat oraz migrantów w powiecie ostrołęckim i mieście Ostrołęka. Projekt jest 2 letni dla **380** osób bezrobotnych. W 2023 roku objął grupę **137** osób bezrobotnych. Uczestnicy projektu byli objęci wsparciem: indywidualnym planem działania, usługami rynku pracy (pośrednictwem pracy i/lub poradnictwem zawodowym), formą wsparcia wynikającą z identyfikacji potrzeb, tj. (szkoleniami, bonami na zasiedlenie, jednorazowe środki na podjęcie działalności gospodarczej).

W 2023 roku na aktywne formy przeciwdziałania bezrobociu realizowane w ramach projektu wydatkowano: **2 968 421,04 zł** z kwoty limitu: **2 974 226,02 zł**.

Ad. c) W dniu 30 stycznia 2023 r. podpisano Porozumienie z Województwem Mazowieckim – Wojewódzkim Urzędem Pracy w Warszawie na realizację programu regionalnego „**MAZOWSZE 2023 – bezrobotni zamieszkali na wsi**”. W 2023 roku w ramach programu wsparciem zostało objętych 59 uczestników (bezrobotnych zamieszkałych na terenie powiatu ostrołęckiego), a w szczególności:

- 15 osób – prace interwencyjne,
- 12 osób – roboty publiczne,
- 2 osoby – dotacje,
- 30 osób – bony na zasiedlenie.

W 2023 r. na realizację programu regionalnego wydatkowano: **767 000,00 zł** z kwoty budżetu programu: **767 000,00 zł**. Program jest finansowany ze środków Funduszu Pracy określonych algorytmem.

Ad. d) W dniu 30 stycznia 2023 r. podpisano Porozumienie z Województwem Mazowieckim – Wojewódzkim Urzędem Pracy w Warszawie na realizację programu regionalnego „MAZOWSZE 2022 – bezrobotni do 30 roku życia”. W 2023 roku w ramach programu wsparciem zostało objętych **76** uczestników (bezrobotnych do 30 roku życia), a w szczególności:

- 13 osób – prace interwencyjne,
- 25 osób – staże,
- 34 osoby – bony na zasiedlenie,
- 4 osoby – dotacje.

W 2023 r. na realizację programu regionalnego wydatkowano: **972 551,76 zł** z kwoty budżetu programu: **975 000,00 zł**. Program jest finansowany ze środków Funduszu Pracy określonych algorytmem.

Z przyznanych środków na dzień 31 grudnia 2023 r. wydatkowano kwotę: **19 342 972,46 zł**, tj. **99,94%** limitu dedykowanego aktywnym formom wsparcia (tabela nr 6). W omawianym okresie aktywizacją w ramach aktywnych form przeciwdziałania bezrobociu łącznie objęto: **2308** osób, w tym:

- a) 1 529 osób rozpoczynających w 2023 r., spośród których 945 to mieszkańcy powiatu ostrołęckiego,
- b) 779 osób kontynuujących z lat 2021-2022.

Osoby bezrobotne w 2023 r. korzystały z takich subsydiowanych aktywnych form wsparcia jak:

- | | |
|--|---------------------------|
| – Szkolenia | - 146 osób |
| – Prace interwencyjne | - 368 osób |
| – Roboty publiczne | - 30 osób |
| – Staże | - 492 osoby |
| – Bony na zasiedlenie | -180 osób |
| – Prace społecznie użyteczne | - 28 osób |
| – Środki na podjęcie działalności gospodarczej | - 233 osoby |
| – Dopuszczenie stanowiska prac | - 52 osoby ¹ . |

¹ 33 osoby zostały skierowane w ramach uzupełnienia stanowiska pracy umów zawartych w 2021 i 2022 r.

1.6.1. Szkolenia

W 2023 roku szkoleniami objęto: **146** osób bezrobotnych (w tym 89 osób zamieszkałych na terenie powiatu ostrołęckiego).

Szkoleniami indywidualnymi objęto: **91** osób (w tym 64 osób zamieszkałych na terenie powiatu ostrołęckiego).

Szkolenia indywidualne organizowane były w poniższym zakresie tematycznym:

- Operator koparkoładowarki wszystkie typy klasa III
- Operator koparki jednonaczyniowej wszystkie typy klasa III
- Prawo jazdy kat. C,C+E oraz kwalifikacja wstępna przyspieszona dla prawa jazdy kat. C,C+E
- Prawo jazdy kat. C (praktyka), C+E oraz kwalifikacja wstępna przyspieszona dla prawa jazdy kat. C,C+E
- Sporządzanie świadectw charakterystyki energetycznej
- Prawo jazdy kat. C oraz kwalifikacja wstępna dla prawa jazdy kat. C,C+E
- Java Developer
- Tester manualny i automatyzujący
- Prawo jazdy kat. C+E oraz kwalifikacja wstępna przyspieszona dla prawa jazdy akt. C,C+E
- Operator koparki jednonaczyniowej klasy III. Operator ładowarki jednonaczyniowej klasy III Operator koparkoładowarki klasy III
- Prawo jazdy kat. C,C+E oraz kwalifikacja wstępna przyspieszona dla prawa jazdy kat. C,C+E. Operator żurawia HDS
- Operator wózka jezdniowego podnośnikowego z mechanicznym napędem odnoszenia z wyłączeniem wózków z wysięgnikiem oraz wózków z osobą obsługującą podnoszoną wraz z ładunkiem-UDT”
- Prawo jazdy kat. D oraz kwalifikacja wstępna przyspieszona dla prawa jazdy kat. D, D+E
- Prawo jazdy kat. D oraz kwalifikacja wstępna uzupełniająca dla prawa jazdy kat. D, D+E
- Prawo jazdy kat. D oraz kwalifikacja wstępna dla prawa jazdy kat. D, D+E
- Prawo jazdy kat. C,C+E oraz kwalifikacja wstępna przyspieszona dla prawa jazdy kat. C,C+E. Kurs ADR-podstawowy
- Od zera do barbera
- Fryzjerstwo męskie od podstaw

- Kurs języka angielskiego w logistyce
- Stylizacja rzęs i brwi
- Prawo jazdy kat. C+E oraz szkolenie okresowe kierowcy
- Prawo jazdy kat. C+E oraz szkolenie okresowe kierowcy. Operator żurawia HDS
- Prawo jazdy kat. C+E

Szkoleniami grupowymi objęto: **55** osób (w tym 25 osób zamieszkałych na terenie powiatu ostrołęckiego).

Szkolenia grupowe organizowane były w zakresie tematycznym

- Kurs wizażu
- Obsługa kasy fiskalnej, terminala kart płatniczych z fakturowaniem
- Asystent do spraw księgowości z obsługą programów komputerowych

Spośród osób uczestniczących w szkoleniach na dzień 31 grudnia 2023 r. **144** osoby ukończyło szkolenia, **2** osoby przerwały szkolenie. Zatrudnienie podjęło **80** osób, tj. **55,56%**.

Na szkolenia wydatkowano kwotę: **974 228,72 zł**, tj. **5,04%** wydatków na aktywne formy.

1.6.2. Prace interwencyjne

W 2023 r. w wyniku ogłoszonego naboru do Powiatowego Urzędu Pracy w Ostrołęce wpłynęło: **294** wniosków na prace interwencyjne, z których **292** rozpatrzono pozytywnie, a następnie **268** po podpisaniu umowy, przyjęto do realizacji. **2** wnioski oceniono negatywnie.

W związku z zawartymi umowami w 2023 roku zorganizowano **343** miejsca pracy w ramach prac interwencyjnych. Do zatrudnienia w ramach prac interwencyjnych skierowano: **368** osób bezrobotnych (**247** osób zamieszkałych na terenie powiatu ostrołęckiego). Prace interwencyjne rozpoczęte w 2021 i 2022 roku kontynuowały: **182** osoby. Spośród: **348** osób, które zakończyły wykonywanie tych prac zatrudnienie znalazło: **236** osób, tj. **67,82%**.

Bezrobotni pracowali najczęściej na stanowiskach takich jak:

- sprzątaczką
- sprzedawcą
- pracownikiem biurowym
- kelnerem
- robotnikiem gospodarczym

- pracownik administracyjny
- pracownik ogólnobudowlany
- młodszy opiekun
- dozorca.

Na prace interwencyjne wydatkowano kwotę: **3 144 028,32 zł**, tj. **16,25%** wydatków na aktywne formy.

1.6.3. Roboty publiczne

W 2023 r. w wyniku ogłoszonego naboru do Powiatowego Urzędu Pracy w Ostrołęce wpłynęło: **19** wniosków na roboty publiczne, z których **18** rozpatrzono pozytywnie, a następnie **16** po podpisaniu umowy, przyjęto do realizacji. **1** wniosek oceniono negatywnie.

W związku z zawartymi umowami w 2023 roku zorganizowano **29** nowych miejsc pracy w ramach robót publicznych. Do robót publicznych skierowano **30** osób bezrobotnych, w tym **24** osoby zamieszkałe na terenie powiatu ostrołęckiego. Roboty publiczne rozpoczęte w 2022 roku kontynuowało **6** osób. Spośród **27** osób, które zakończyły wykonywanie tych prac, **26** osób podjęło dalsze zatrudnienie, tj. **96,30%**. Bezrobotni pracowali najczęściej na stanowiskach robotników gospodarczych.

Na organizację robót publicznych wydatkowano kwotę: **565 840,79 zł** tj. **2,93%** wydatków na aktywne formy.

1.6.4. Staże

W 2023 r. w wyniku ogłoszonych naborów do Powiatowego Urzędu Pracy w Ostrołęce wpłynęły **522** wnioski na organizację stażu, z których **504** rozpatrzono pozytywnie, a następnie **422** po podpisaniu umowy, przyjęto do realizacji. **18** wniosków oceniono negatywnie.

W związku z zawartymi umowami w 2023 roku skierowano: **492** osoby bezrobotne, w tym: **293** z powiatu ostrołęckiego. Odbywanie stażu rozpoczętego w 2022 r. kontynuowało: **71** osób. Spośród: **412** osób, które ukończyły staże, **373** osoby podjęło pracę, tj. **90,54%**.

Bezrobotni odbywali staż w zawodach takich jak:

- technik prac biurowych
- technik administracji

- sprzedawca
- sekretarka
- recepcjonista
- pracownik biurowy
- operator wprowadzania danych
- pomoc kuchenna
- asystent ds. księgowości
- konserwator budynków
- robotnik gospodarczy
- ogrodnik terenów zieleni
- kasjer handlowy
- doradca klienta
- sekretarka i rejestratorka medyczna
- technik reklamy
- magazynier
- technik handlowiec
- opiekun osoby starszej
- mechanik pojazdów samochodowych
- kucharz
- trener sportu
- pokojowa
- robotnik budowlany
- kelner
- stolarz budowlany
- dyspozytor transportu samochodowego
- asystent nauczyciela
- technik geodeta.

Na staże wydatkowano kwotę: **5 962 146,68 zł**, tj. **30,82%** wydatków na aktywne formy.

1.6.5. Bon na zasiedlenie

W 2023 r. w wyniku ogłoszonych naborów do Powiatowego Urzędu Pracy w Ostrołęce wpłynęło: **189** wniosków o przyznanie bonu na zasiedlenie, z których **184** rozpatrzono pozytywnie, a następnie **180** po podpisaniu umowy, przyjęto do realizacji. **5** wniosków oceniono negatywnie.

W związku z zawartymi umowami w 2023 roku zawarto z **180** bezrobotnymi umowy w sprawie przyznania bonu na zasiedlenie (skierowany do osób do 30 roku życia), w tym z **109** osobami bezrobotnymi z powiatu ostrołęckiego. Bon na zasiedlenie rozpoczęty w 2022 roku kontynuowało **130** osób. Spośród **176** osób, które zakończyły zatrudnienie w ramach bonu na zasiedlenie dalsze zatrudnienie znalazło **141** osób, tj. **80,12%**. Wydatki jakie zostały poniesione w ramach bonu na zasiedlenie to **2 112 000,00 zł**, tj. **10,92%** wydatków na aktywne formy.

1.6.6. Środki dla bezrobotnych na podjęcie działalności gospodarczej

W 2023 r. w wyniku ogłoszonych naborów do Powiatowego Urzędu Pracy w Ostrołęce wpłynęło: **269** wniosków o przyznanie jednorazowych środków na podjęcie działalności gospodarczej, z których **233** rozpatrzono pozytywnie, a następnie **233** po podpisaniu umowy, przyjęto do realizacji. **26** wniosków oceniono negatywnie.

W związku z zawartymi umowami w 2023 roku wypłacono **233** osobom bezrobotnym jednorazowe środki na podjęcie działalności gospodarczej, w tym **152** osobom zamieszkałym na terenie powiatu ostrołęckiego.

Jednorazowych środków udzielono na kwotę: **6 523 171,61 zł**, tj. **33,72%** wydatków na aktywne formy. Bezrobotni otrzymywali środki w wysokości: **28 000,00 zł**.

Bezrobotni, którzy otrzymali jednorazowe środki na podjęcie działalności uruchomili następujące rodzaje działalności gospodarczej:

- 1) Działalność handlową uruchomiło **20** osób;
- 2) Działalność usługową uruchomiły **212** osób, w zakresie m.in.:
 - usług remontowo-budowlanych
 - usług fryzjerskich i kosmetycznych
 - usług barberskich

- naprawy i konserwacja pojazdów i maszyn
- usług elektrycznych
- usług w zakresie projektowania
- usług geodezyjnych
- usług dekarских
- usług fotograficznych i videofilmowanie
- usług hydraulicznych
- usług sprzątania
- usług wulkanizacyjnych
- usług gastronomicznych
- usług brukarskich
- usług kamieniarskich
- usług leśnych
- usług zagospodarowania terenów zieleni
- usług spawalniczo-ślusarskie-tokarskie
- usług informatycznych
- obsługi i organizacji imprez
- usług dietetycznych
- usług ubezpieczeniowych
- usług rachunkowych.

3) Działalność produkcyjną uruchomiła **1** osoba:

- produkcja wkładów do zniczy.

Dodatkowo w 2023 r. nadzorowano realizację oraz rozliczenie działalności gospodarczych podjętych w 2022 r. przez osoby bezrobotne w ramach jednorazowych środków na podjęcie działalności gospodarczej (**265** osób).

1.6.7. Wyposażenie i doposażenie stanowisk pracy

W 2023 roku nie podpisano żadnej umowy w sprawie zwrotu kosztów wyposażenia lub doposażenia stanowiska pracy.

Nadzorowano w 2023 r. realizację **68** umów z roku 2021 (22 osoby, w tym 16 mieszkańców powiatu ostrołęckiego skierowano w ramach uzupełnienia stanowiska pracy) i z roku 2022 nadzorowano realizację **71** umów (30 osób, w tym 8 mieszkańców powiatu ostrołęckiego skierowano w ramach uzupełnienia stanowiska pracy).

1.6.8. Prace społecznie użyteczne

W 2023 r. do Powiatowego Urzędu Pracy w Ostrołęce wpłynęły **2** wnioski na organizację prac społecznie użytecznych (wynikające z rocznych planów potrzeb w zakresie wykonywania prac społecznie-użytecznych złożonych przez gminy do 31 stycznia 2023 r.), które rozpatrzono pozytywnie, a następnie podpisano porozumienia i przyjęto do realizacji.

W wyniku zawartych porozumień, w 2023 roku prace społecznie użyteczne zostały zorganizowane w mieście Ostrołęka i gminie Baranowo. W pracach tych uczestniczyło **28** osób (w tym 7 osób z powiatu ostrołęckiego) bezrobotnych bez prawa do zasiłku lub uczestników kontraktów socjalnych.

W 2023 roku wydatkowano kwotę: **35 141,70 zł, tj. 0,18%** wydatków na aktywne formy.

1.6.9. Badania bezrobotnych

W 2023 roku **3** osoby bezrobotne skierowano na badania lekarskie w związku z planowanym rozpoczęciem szkolenia. Koszt badań lekarskich stanowiła kwota: **1 350,00 zł, tj. 0,01%** wydatków na aktywne formy.

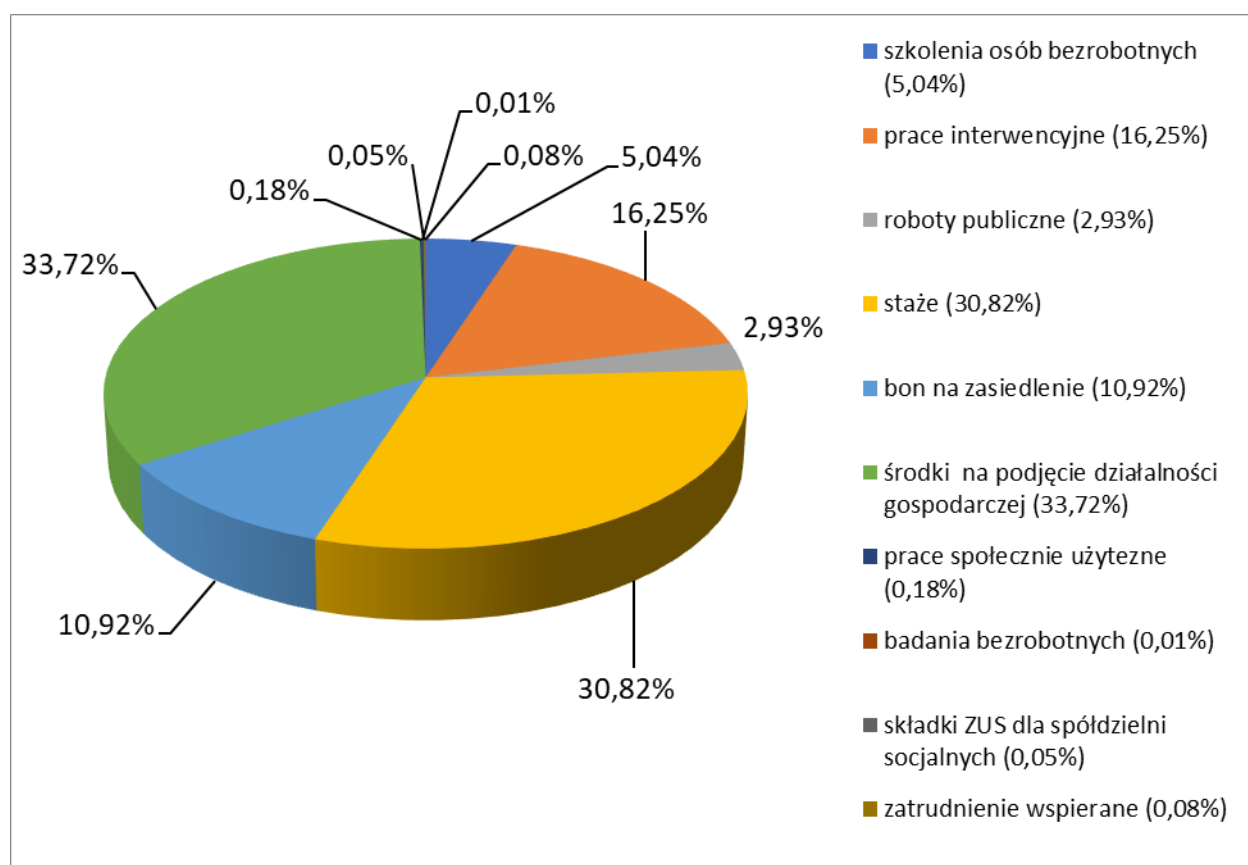
1.6.10. Składki ZUS dla spółdzielni socjalnych

W 2023 r. wydatkowano: **9 157,15 zł** jako zwrot część kosztów poniesionych na opłacenie składek na ubezpieczenia społeczne za **5 członków** spółdzielni socjalnej, tj. **0,05%** wydatków na aktywne formy.

1.6.11. Zatrudnienie wspierane

W 2023 r. nastąpiło podpisanie umowy w sprawie zatrudnienia wspieranego. W wymienionym okresie wydatkowano: **15 907,49 zł** jako refundacja części kosztów poniesionych na wynagrodzenia 3 absolwentów lub uczestników centrum integracji społecznej oraz na refundację kontynuacji umowy z roku 2022 – 1 osoba, tj. **0,08%** wydatków na aktywne formy.

Wydatki na finansowanie usług i instrumentów rynku pracy przedstawia poniższy wykres:



1.7. Instrumenty rynku pracy i nielimitowane.

W 2023 roku przyznano **335** osobom bezrobotnym podejmującym pracę w okresie pobierania zasiłku dla bezrobotnych dodatki aktywizacyjne, w tym: **219** osobom z powiatu ostrołęckiego. Wydatki te są nielimitowane i wyniosły: **661 055,90 zł**.

W 2023 roku Powiatowy Urząd Pracy w Ostrołęce zrefundował świadczenia integracyjne wypłacone **59** uczestnikom Centrum Integracji Społecznej Spółdzielni Socjalnej „Samodzielność, Praca, Aktywność” z siedzibą w Ostrołęce w wysokości: **583 282,52 zł**, w tym składki na ZUS – **116 873,80 zł**. Wydatki te są nielimitowane.

1.8. Informacja z wykorzystania środków Krajowego Funduszu Szkoleniowego na dofinansowanie kształcenia ustawicznego pracowników i pracodawców

Powiatowy Urząd Pracy w Ostrołęce decyzją Ministra Rodziny i Polityki Społecznej otrzymał na realizację zadań, o których mowa w art. 69 a ust. 2 ustawy z dnia 20 kwietnia 2004 r. o promocji zatrudnienia i instytucjach rynku pracy, realizowanych przez powiatowe urzędy pracy w ramach środków Krajowego Funduszu Szkoleniowego, kwotę: **426 680,00 zł**.

W ramach prowadzonego naboru wniosków pracodawców o przyznanie środków KFS na finansowanie kosztów kształcenia ustawicznego pracowników i pracodawców wpłynęły **102** wnioski na kwotę: **1 470 308,21 zł**. Zawarto **42** umowy (w tym z pracodawcami z terenu powiatu ostrołęckiego - 23). Kształceniem objęto **190** osób. Kwota wydatkowanych środków na dzień 31.12.2023 r. wyniosła: **425 116,00 zł**, tj. **99,63%** limitu przyznanych środków z KFS.

1.9. Rehabilitacja zawodowa bezrobotnych i poszukujących pracy realizowana ze środków PFRON w 2023 r.

Do zadań Powiatowego Urzędu Pracy w Ostrołęce związanych z rehabilitacją zawodową osób niepełnosprawnych należy między innymi:

- 1) dokonywanie pracodawcy zwrotu kosztów ponoszonych w związku z:
 - a) przystosowaniem tworzonych lub istniejących stanowisk pracy dla osób niepełnosprawnych,

- b) rozpoznawaniem przez służby medycyny pracy potrzeb związanych z przystosowaniem stanowiska pracy,
 - c) wyposażeniem stanowiska pracy;
- 2) organizacja szkoleń, stażu, prac interwencyjnych, przygotowania zawodowego w miejscu pracy dla osób niepełnosprawnych poszukujących pracy i niepozostających w zatrudnieniu;
 - 3) udzielanie jednorazowo środków na podjęcie działalności gospodarczej, rolniczej albo na wniesienie wkładu do spółdzielni socjalnej.

1.9.1. Powiat ostrołęcki

Realizacja zadań z zakresu rehabilitacji zawodowej przebiegała w oparciu o środki Państwowego Funduszu Rehabilitacji Osób Niepełnosprawnych, których wysokość dla powiatu określa Prezes Zarządu PFRON. Podziału środków na poszczególne zadania dokonuje Rada Powiatu w Ostrołęce. Na posiedzeniu w dniu 12 kwietnia 2023 r. Rada Powiatu Uchwałą Nr LX/419/2023 ustaliła, iż środki w wysokości: **80 000,00 zł** na zadania z zakresu rehabilitacji zawodowej:

- 1) zwrot kosztów wyposażenia stanowiska pracy art. 26e – 40 000,00 zł,
- 2) środki udzielane jednorazowo na podjęcie działalności gospodarczej, rolniczej albo na wniesienie wkładu do spółdzielni socjalnej art. 12a – 40 000,00 zł.

W 2023 r. wpłynął do urzędu **1** wniosek o przyznanie środków na podjęcie działalności gospodarczej, rolniczej albo działalności w formie spółdzielni socjalnej. Wniosek w wyniku oceny merytorycznej nie został zakwalifikowany do realizacji.

Informacja o posiadanych środkach była zamieszczona na tablicy ogłoszeń w siedzibie Urzędu, na stronie internetowej Urzędu, a także na stronach internetowych Starostwa Powiatowego w Ostrołęce, gmin powiatu, lokalnych mediów informacyjnych oraz portalach społecznościowych. Urząd dołożył wszelkich starań w celu dotarcia do potencjalnych odbiorców. Pracownicy Urzędu w trakcie rozmów z osobami z niepełnosprawnościami i pracodawcami informowali o posiadanych środkach. Ponadto do osób z niepełnosprawnościami wysłano sms-y z informacją o posiadanych środkach.

Pomimo przeprowadzonej akcji informacyjnej, nie było zainteresowania posiadanymi środkami PFRON dla powiatu ostrołęckiego, dlatego też Urząd zwrócił przyznane środki **80 000,00 zł** do wykorzystania przez Powiatowe Centrum Pomocy Rodzinie w Ostrołęce, Uchwałą Nr LXVII /475/2023 Rady Powiatu w Ostrołęce z dnia 13 października 2023 r.

Na bieżąco trwał nadzór nad prowadzoną działalnością gospodarczą ze środków PFRON, która została rozpoczęta w 2021 oraz monitoring umowy o zwrot kosztów wyposażenia stanowiska pracy osób z 2021 roku.

1.10.2 . Miasto Ostrołęka

Zgodnie z porozumieniem zawartym pomiędzy Miastem Ostrołęka, a Powiatem Ostrołęckim w dniu 29 maja 2020 r. - Powiatowy Urząd Pracy w Ostrołęce realizuje zadania z zakresu rehabilitacji zawodowej. Realizacja zadań z zakresu rehabilitacji zawodowej przebiega w oparciu o środki Państwowego Funduszu Rehabilitacji Osób Niepełnosprawnych, których wysokość dla miasta określa Prezes Zarządu PFRON. Podziału środków na poszczególne zadania dokonuje Rada Miasta Ostrołęki. Na posiedzeniu w dniu 30 marca 2023 r. Rada Miasta Uchwałą Nr 708/LXXVIII/2023 ustaliła następujący plan wydatków w wysokości: **40.000,00 zł** na zadania z zakresu rehabilitacji zawodowej tj.: zwrot kosztów wyposażenia stanowiska pracy art. 26e, środki udzielane jednorazowo na podjęcie działalności gospodarczej, rolniczej albo na wniesienie wkładu do spółdzielni socjalnej art. 12a

W 2023 roku wpłynął **1** wniosek osoby niepełnosprawnej dotyczący środków na podjęcie działalności gospodarczej, zawarto **1** umowę o wartości: **40 000,00 zł**.

Na bieżąco trwał nadzór nad realizacją umów w sprawie zwrotu kosztów wyposażenia stanowiska pracy osoby niepełnosprawnej zawartych w roku 2020 (1 umowa), 2021 (2 umowy) oraz 2022 (2 umowy) w sprawie przyznanych jednorazowo środków na podjęcie działalności gospodarczej.

DYREKTOR
POWIATOWEGO URZĘDU PRACY
w Ostrołęce
Jacek Makajski

Tabela nr 1. Zarejestrowani bezrobotni według stanu na koniec grudnia 2023 roku

	Zarejestrowani bezrobotni				% zasiłkobiorców w ogólnej liczbie zarejestrowanych bezrobotnych	% zasiłkobiorców w ogólnej liczbie zarejestrowanych bezrobotnych z danej gminy	% zarejestrowanych bezrobotnych w danej gminie w ogólnej liczbie zarejestrowanych bezrobotnych
	ogółem		z prawem do zasiłku				
	ogółem	kobiety	ogółem	kobiety			
Powiat m. Ostrołęka:							
Miasto Ostrołęka	1762	888	210	112	4,56%	11,92%	38,25%
Powiat ostrołęcki:							
Gmina Baranowo	233	97	42	19	0,91%	18,03%	5,06%
Gmina Czarnia	66	30	7	3	0,15%	10,61%	1,43%
Gmina Czerwin	100	59	17	8	0,37%	17,00%	2,17%
Gmina Goworowo	191	113	45	25	0,98%	23,56%	4,15%
Gmina Kadzidło	284	142	64	28	1,39%	22,54%	6,17%
Gmina Lelis	418	223	96	59	2,08%	22,97%	9,08%
Gmina Łyse	265	148	40	27	0,87%	15,09%	5,75%
Gmina Myszyniec	349	181	85	41	1,85%	24,36%	7,58%
w tym: miasto Myszyniec	120	63	30	15	0,65%	25,00%	2,61%
Gmina Olszewo Borki	454	216	133	62	2,89%	29,30%	9,86%
Gmina Rzekuń	353	179	77	40	1,67%	21,81%	7,66%
Gmina Troszyn	131	83	32	24	0,69%	24,43%	2,84%
Ogółem powiat ostrołęcki	2844	1471	638	336	13,85%	22,43%	61,75%
Ogółem PUP	4606	2359	848	448	18,41%	18,41%	100,00%

Tabela nr 2. Ilość osób bezrobotnych i stopa bezrobocia w 2023 roku

Stan na dzień	Ilość bezrobotnych			Stopa bezrobocia*			
	Ogółem	Miasto Ostrołęka	Powiat ostrołęcki	Miasto Ostrołęka	Powiat ostrołęcki	Województwo mazowieckie	Kraj
31.01.2023 r.	4789	1855	2934	7,9%	9,7%	4,5%	5,5%
28.02.2023 r.	4937	1929	3008	8,2%	9,8%	4,5%	5,6%
31.03.2023 r.	4852	1894	2958	8,0%	9,6%	4,4%	5,4%
30.04.2023 r.	4672	1833	2839	7,8%	9,3%	4,3%	5,3%
31.05.2023 r.	4546	1771	2775	7,5%	9,1%	5,2%	5,1%
30.06.2023 r.	4438	1715	2723	7,4%	9,0%	4,1%	5,1%
31.07.2023 r.	4482	1715	2767	7,3%	9,1%	4,1%	5,0%
31.08.2023 r.	4488	1718	2770	7,3%	9,1%	4,1%	5,0%
30.09.2023 r.	4508	1716	2792	7,3%	9,2%	4,1%	5,0%
31.10.2023 r.	4477	1692	2785	7,2%	9,2%	4,1%	5,0%
30.11.2023 r.	4484	1714	2770	7,3%	9,1%	4,1%	5,0%
31.12.2023 r.	4606	1762	2844	7,5%	9,3%	4,1%	5,1%

* Zgodnie z korektą dane podaje się z uwzględnieniem pracujących w gospodarstwach indywidualnych w rolnictwie (będących składową cywilnej ludności aktywnej zawodowo) wyszacowanych na podstawie wyników Powszechnego Spisu Rolnego 2020. Dane nie są porównywalne w stosunku do wcześniej opublikowanych.

Tabela nr 3. „NAPŁYW” i „ODPŁYW” bezrobotnych w obszarze działania PUP w Ostrołęce w: 2014 r., 2015 r., 2016 r., 2017 r., 2018 r., 2019 r., 2020 r., 2021 r., 2022 r. i 2023 r.

Lp.	Wyszczególnienie	Bezrobotni zarejestrowani - „NAPŁYW”						Bezrobotni wyłączeni - „ODPŁYW”		
		ogółem	w tym :					ogółem	w tym z powodu:	
			po raz pierwszy	po raz kolejny	powracający do ewidencji po :				podjęcia pracy	niepotwierdzenia gotowości do pracy
					pracach interwencyjnych	robotach publicznych	stażach			
1.	2014 r.	8722	1924	6798	196	38	931	9571	4915	2105
2.	2015 r.	8194	1711	6483	46	35	636	9261	4816	1851
3.	2016 r.	8671	1782	6889	26	11	639	9104	5107	1607
4.	2017 r.	7514	1484	6030	20	11	593	8913	4791	1679
5.	2018 r.	6338	1206	5132	13	5	440	7191	3775	1329
6.	2019 r.	5650	1062	4588	9	8	284	6203	3248	1088
7.	2020 r.	5049	1117	3932	4	6	292	4543	2849	385
8.	2021 r.	4808	986	3822	6	7	364	5413	3345	403
9.	2022 r.	5787	1367	4420	14	9	490	6190	3194	712
10.	2023 r.	5642	1240	4402	11	3	394	5605	3182	897

Tabela nr 4. Bezrobotni w szczególnej sytuacji na rynku pracy w 2023 roku

A. miasto

B. powiat

Lp.	Wyszczególnienie	Zarejestrowani w 2023 roku		Podjęli pracę w 2023 roku		
		razem	kobiety	razem	kobiety	
1.	Do 30 roku życia	A	750	402	441	234
		B	1547	839	891	451
2.	W tym do 25 roku życia	A	438	228	231	114
		B	1021	536	555	272
3.	Długotrwale bezrobotne	A	689	397	281	171
		B	1144	599	499	268
4.	Powyżej 50 roku życia	A	380	161	157	76
		B	519	205	236	97
5.	Korzystające ze świadczeń z pomocy społecznej	A	0	0	0	0
		B	00	0	0	0
06.	Posiadające co najmniej jedno dziecko do 6 roku życia	A	227	198	136	118
		B	329	257	202	151
7.	Posiadające co najmniej jedno dziecko niepełnosprawne do 18 roku życia	A	10	9	5	5
		B	9	6	4	2
8.	Niepełnosprawni	A	127	49	37	17
		B	109	62	43	28

Tabela nr 5. Liczba bezrobotnych w 2023 roku

Lp.	Wyszczególnienie	Liczba bezrobotnych w tym :								
		ogółem	kobiety	z prawem do zasiłku	zwolnieni z przyczyn dot. zakładu pracy	dotychczas niepracujący	do 25 roku życia	niepełno- sprawni	zamieszkali na wsi	posiadający gospodarstwo rolne
1.	Styczeń	4789	2459	756	287	654	701	187	2813	133
2.	Luty	4937	2559	791	297	658	744	189	2886	135
3.	Marzec	4852	2509	778	289	620	728	192	2823	135
4.	Kwiecień	4672	2394	732	278	583	704	186	276	127
5.	Maj	4546	2322	733	260	575	675	185	2642	119
6.	Czerwiec	4438	2270	757	264	576	669	174	2592	114
7.	Lipiec	4482	2317	788	284	585	665	175	2634	115
8.	Sierpień	4488	2333	782	274	582	659	182	2640	114
9.	Wrzesień	4508	2332	763	301	607	697	175	2661	113
10.	Październik	4477	2340	796	308	603	702	179	2652	112
11.	Listopad	4484	2327	802	316	579	675	176	2651	105
12.	Grudzień	4606	2359	848	324	573	684	189	2723	104

Tabela nr 6. Wydatki Funduszu Pracy w 2023 roku

Lp.	Nazwa zadania	Wydatki w 2023 roku					
		Algorytm	MAZOWSZE 2023		EFS Plus	Łącznie wydatki na zadaniu	Liczba osób objętych programami, rozpoczynających w 2023 roku
			bezrobotni zamieszkali na wsi	bezrobotni do 30 roku życia			
1.	Szkolenia	889 219,21	-	-	85 009,51	974 228,72	146
2.	Prace interwencyjne	2 892 418,38	133 500,00	118 109,94	-	3 144 028,32	368
3.	Roboty publiczne	348 340,79	217 500,00	-	-	565 840,79	30
4.	Staże	5 627 704,86	-	334 441,82	-	5 962 146,68	492
5.	Bony zasiedleniowe	840 000,00	360 000,00	408 000,00	504 000,00	2 112 000,00	180
6.	Środki na działalność gospodarczą	3 975 760,08	56 000,00	112 000,00	2 379 411,53	6 523 171,61	233
7.	Doposażenie stanowiska pracy	0,00	-	-	-	0,00	52 ²
8.	Prace społecznie użyteczne	35 141,70	-	-	-	35 141,70	28
9.	Badania lekarskie bezrobotnych	1 350,00	-	-	-	1 350,00	3
10.	Składki ZUS dla spółdzielni socjalnych	9 157,15	-	-	-	9 157,15	x
11.	Zatrudnienie wspierane	15 907,49	-	-	-	15 907,49	x
Ogółem		14 634 999,66	767 000,00	972 551,76	2 968 421,04	19 342 972,46	
Razem limit wg decyzji MRiPS		14 639 099,80	767 000,00	975 000,00	2 974 226,02	19 355 325,82	

² 52 osoby zostały skierowane w ramach uzupełnienia stanowiska pracy umów zawartych w 2021 i 2022 r.